

รายงานสถิติคดีค้างมา รับใหม่ เสร็จไป ของศาลแพ่งอาญาประจำเดือน มกราคม - ธันวาคม พ.ศ. 2553

ศาล	คดีค้างมา					คดีรับใหม่					คดีเสร็จไป					คดีเสร็จไป ร้อยละ	คดีค้างไป				
	แพ่ง	ล้มละลาย	อาญา	ทหาร	รวม	แพ่ง	ล้มละลาย	อาญา	ทหาร	รวม	แพ่ง	ล้มละลาย	อาญา	ทหาร	รวม		แพ่ง	ล้มละลาย	อาญา	ทหาร	รวม
<b>ศาลฎีกา</b>																					
แผนกคดีแพ่ง	8,235				8,235	3,364				3,364	3,233			3,233	27.87	8,366				8,366	
แผนกคดีเยาวชนฯ	127		555		682	88		196		284	52		238	290	30.02	163		513		676	
แผนกคดีล้มละลาย		1,043	2		1,045		836	2		838		474	1	475	25.23		1,405	3		1,408	
แผนกคดีล้มละลาย (ฟื้นฟู)		173			173		44			44		20		20	9.22		197			197	
แผนกคดีทรัพย์สินฯ	371		233		604	214		177		391	145		262	407	40.90	440		148		588	
แผนกคดีภาษี	434				434	86				86	103			103	19.81	417				417	
แผนกคดีแรงงาน	3,248				3,248	1,329				1,329	2,411			2,411	52.68	2,166				2,166	
แผนกคดีอาญา			17,945		17,945			8,647		8,647			8,739	8,739	32.86			17,853		17,853	
แผนกคดีพาณิชย์	1,249				1,249	353				353	158			158	9.86	1,444				1,444	
แผนกคดีสิ่งแวดล้อม	9		386		395	8		328		336			159	159	21.75	17		555		572	
<b>แผนกคดีอาญาทางการเมือง</b>																					
- คดีที่ยื่นฟ้องต่อศาล	1		2		3			8		8	1		10	11	100.00						
- คดีที่ยื่นอุทธรณ์						1		1		2	1		1	2	100.00						
แผนกคดีผู้บริโภค	41		1		42	74				74	49		1	50	43.10	66				66	
ละเมิด								1		1								1		1	
<b>รวมคดีของศาลฎีกา</b>	<b>13,715</b>	<b>1,216</b>	<b>19,124</b>		<b>34,055</b>	<b>5,517</b>	<b>880</b>	<b>9,360</b>		<b>15,757</b>	<b>6,153</b>	<b>494</b>	<b>9,411</b>	<b>16,058</b>	<b>32.24</b>	<b>13,079</b>	<b>1,602</b>	<b>19,073</b>		<b>33,754</b>	

หมายเหตุ : ศาลฎีกาขอแก้ไขข้อมูลสถิติคดีแรงงานประจำเดือน พฤศจิกายน 2548 ในคดีเสร็จไปจาก 209 คดี เปลี่ยนเป็น 269 คดี ทำให้คดีค้างมาในเดือน ธันวาคม เปลี่ยนจาก 1261 คดี เป็น 1201 คดี (แก้ไขในเดือน กุมภาพันธ์ 2549)

: ศาลฎีกาขอแก้ไขข้อมูลในเดือน มี.ค.49 ในคดีรับใหม่ล้มละลาย จาก 36 คดี เปลี่ยนเป็น 35 คดี ทำให้คดีค้างมาในเดือน เม.ย.49 จาก 259 คดี เปลี่ยนเป็น 258 และ คดีรับใหม่ ฟื้นฟู จาก 3 คดี เปลี่ยนเป็น 4 คดี

ทำให้คดีค้างมาในเดือน เม.ย.49 จาก 81 คดี เปลี่ยนเป็น 82 คดี (ขอแก้ไขในเดือน มิ.ย.49)

: ศาลฎีกาขอแก้ไขข้อมูลสถิติคดีสิ่งแวดล้อมอาญาประจำเดือน พฤศจิกายน 2548 ในคดีรับใหม่จาก 9 คดี เปลี่ยนเป็น 10 คดี ทำให้คดีค้างมาในเดือน สิงหาคม 49 เปลี่ยนจาก 89 คดี เป็น 90 คดี (แก้ไขในเดือน ตุลาคม 2549)

รายงานสถิติคดีค้างมา รับใหม่ เสร็จไป ของศาลท้วราชอาณาจักร ประจำเดือน มกราคม - ธันวาคม พ.ศ. 2553

ศาล	คดีค้างมา					คดีรับใหม่					คดีเสร็จไป					คดีเสร็จไป ร้อยละ	คดีค้างไป				
	แพ่ง	ล้มละลาย	อาญา	ทหาร	รวม	แพ่ง	ล้มละลาย	อาญา	ทหาร	รวม	แพ่ง	ล้มละลาย	อาญา	ทหาร	รวม		แพ่ง	ล้มละลาย	อาญา	ทหาร	รวม
ศาลอุทธรณ์	10,196	7	3,290		13,493	3,434	1	3,743		7,178	6,634	7	3,316		9,957	48.17	6,996	1	3,717		10,714
เยาวชนและครอบครัว	33		36		69	46		49		95	38		62		100	60.98	41		23		64
ผู้บริโภค(ก่อนมีป.ผู้บริโภค)	23		5		28						8				8	28.57	15		5		20
ผู้บริโภค	423				423	1,037				1,037	572				572	39.18	888				888
สิ่งแวดล้อม			8		8			10		10			14		14	77.78			4		4
เลือกตั้ง						2				2							2				2
ยาเสพติด			5,189		5,189			9,796		9,796			8,006		8,006	53.43			6,979		6,979
รวม	10,675	7	8,528		19,210	4,519	1	13,598		18,118	7,252	7	11,398		18,657	49.98	7,942	1	10,728		18,671
ศาลอุทธรณ์ภาค 1	381		622		1,003	930		3,105		4,035	1,173		3,457		4,630	91.90	138		270		408
เยาวชนและครอบครัว	16		37		53	32		93		125	46		119		165	92.70	2		11		13
ผู้บริโภค(ก่อนมีป.ผู้บริโภค)																					
ผู้บริโภค	74				74	389				389	381				381	82.29	82				82
สิ่งแวดล้อม			1		1			34		34			33		33	94.29			2		2
เลือกตั้ง	1		3		4	26		13		39	19		12		31	72.09	8		4		12
รวม	472		663		1,135	1,377		3,245		4,622	1,619		3,621		5,240	91.02	230		287		517
ศาลอุทธรณ์ภาค 2	1,222		4,413		5,635	543		2,018		2,561	1,047		4,928		5,975	72.90	718		1,503		2,221
เยาวชนและครอบครัว	14		46		60	26		75		101	22		98		120	74.53	18		23		41
ผู้บริโภค(ก่อนมีป.ผู้บริโภค)																					
ผู้บริโภค	75		1		76	190				190	126		1		127	47.74	139				139
สิ่งแวดล้อม	9		49		58	1		65		66	9		97		106	85.48	1		17		18
เลือกตั้ง	14				14	6				6	18				18	90.00	2				2
รวม	1,334		4,509		5,843	766		2,158		2,924	1,222		5,124		6,346	72.39	878		1,543		2,421
ศาลอุทธรณ์ภาค 3	452		1,346		1,798	733		2,548		3,281	1,052		3,616		4,668	91.91	133		278		411
เยาวชนและครอบครัว	9		59		68	33		155		188	38		195		233	91.02	4		19		23
ผู้บริโภค(ก่อนมีป.ผู้บริโภค)																					
ผู้บริโภค	95				95	443				443	471				471	87.55	67				67
สิ่งแวดล้อม			26		26	4		199		203	2		208		210	91.70	2		17		19
เลือกตั้ง	13				13	40				40	31				31	58.49	22				22
รวม	569		1,431		2,000	1,253		2,902		4,155	1,594		4,019		5,613	91.19	228		314		542
ศาลอุทธรณ์ภาค 4	1,372		2,225		3,597	722		2,294		3,016	1,351		3,477		4,828	73.01	743		1,042		1,785
เยาวชนและครอบครัว	6		21		27	31		91		122	29		62		91	61.07	8		50		58
ผู้บริโภค(ก่อนมีป.ผู้บริโภค)																					
ผู้บริโภค	115				115	306				306	243				243	57.72	178				178
สิ่งแวดล้อม			20		20			101		101			90		90	74.38			31		31
เลือกตั้ง	29				29	48				48	50				50	64.94	27				27
รวม	1,522		2,266		3,788	1,107		2,486		3,593	1,673		3,629		5,302	71.83	956		1,123		2,079

รายงานสถิติคดีค้างมา รับใหม่ เสร็จไป ของศาลท้วราชอาณาจักร ประจำเดือน มกราคม - ธันวาคม พ.ศ. 2553

ศาล	คดีค้างมา					คดีรับใหม่					คดีเสร็จไป					คดีเสร็จไป ร้อยละ	คดีค้างไป				
	แพ่ง	ล้มละลาย	อาญา	ทหาร	รวม	แพ่ง	ล้มละลาย	อาญา	ทหาร	รวม	แพ่ง	ล้มละลาย	อาญา	ทหาร	รวม		แพ่ง	ล้มละลาย	อาญา	ทหาร	รวม
<b>ศาลอุทธรณ์ภาค 5</b>	685		1,530		2,215	471		1,505		1,976	1,092		2,924		4,016	95.82	64		111		175
เยาวชนและครอบครัว	11		23		34	23		49		72	33		71		104	98.11	1		1		2
ผู้บริโภค(ก่อนมีป.ผู้บริโภค)																					
ผู้บริโภค	37		13		50	140		15		155	168		28		196	95.61	9				9
สิ่งนวดล้อม			65		65			159		159			221		221	98.66			3		3
เลือกตั้ง	3				3	22				22	19				19	76.00	6				6
รวม	736		1,631		2,367	656		1,728		2,384	1,312		3,244		4,556	95.90	80		115		195
<b>ศาลอุทธรณ์ภาค 6</b>	900		3,902		4,802	372		1,926		2,298	609		3,450		4,059	57.17	663		2,378		3,041
เยาวชนและครอบครัว	36		211		247	17		95		112	18		127		145	40.39	35		179		214
ผู้บริโภค(ก่อนมีป.ผู้บริโภค)																					
ผู้บริโภค	124				124	159				159	182				182	64.31	101				101
สิ่งนวดล้อม			104		104			143		143			155		155	62.75			92		92
เลือกตั้ง	22				22	12				12	25				25	73.53	9				9
รวม	1,082		4,217		5,299	560		2,164		2,724	834		3,732		4,566	56.91	808		2,649		3,457
<b>ศาลอุทธรณ์ภาค 7</b>	802		1,455		2,257	528		1,934		2,462	1,101		3,189		4,290	90.91	229		200		429
เยาวชนและครอบครัว	9		53		62	16		99		115	23		121		144	81.36	2		31		33
ผู้บริโภค(ก่อนมีป.ผู้บริโภค)																					
ผู้บริโภค	38				38	181				181	180				180	82.19	39				39
สิ่งนวดล้อม			19		19	6		112		118	3		115		118	86.13	3		16		19
เลือกตั้ง	20				20	13				13	29				29	87.88	4				4
รวม	869		1,527		2,396	744		2,145		2,889	1,336		3,425		4,761	90.09	277		247		524
<b>ศาลอุทธรณ์ภาค 8</b>	1,132		3,860		4,992	454		2,317		2,771	651		3,562		4,213	54.27	935		2,615		3,550
เยาวชนและครอบครัว	36		310		346	18		104		122	13		119		132	28.21	41		295		336
ผู้บริโภค(ก่อนมีป.ผู้บริโภค)																					
ผู้บริโภค	51				51	206				206	181				181	70.43	76				76
สิ่งนวดล้อม	7		211		218			158		158	1		185		186	49.47	6		184		190
เลือกตั้ง	3				3	7				7	6				6	60.00	4				4
รวม	1,229		4,381		5,610	685		2,579		3,264	852		3,866		4,718	53.17	1,062		3,094		4,156
<b>ศาลอุทธรณ์ภาค 9</b>						226		1,572		1,798	226		1,572		1,798	100.00					
เยาวชนและครอบครัว						7		135		142	7		135		142	100.00					
ผู้บริโภค(ก่อนมีป.ผู้บริโภค)																					
ผู้บริโภค						123				123	123				123	100.00					
สิ่งนวดล้อม						1		48		49	1		48		49	100.00					
เลือกตั้ง						7				7	5				5	71.43	2				2
รวม						364		1,755		2,119	362		1,755		2,117	99.91	2				2

รายงานสถิติคดีค้างมา รับใหม่ เสร็จไป ของศาลแพ่งอาญาประจำเดือน มกราคม - ธันวาคม พ.ศ. 2553

ศาล	คดีค้างมา					คดีรับใหม่					คดีเสร็จไป					คดีเสร็จไป	คดีค้างไป				
	แพ่ง	ล้มละลาย	อาญา	ทหาร	รวม	แพ่ง	ล้มละลาย	อาญา	ทหาร	รวม	แพ่ง	ล้มละลาย	อาญา	ทหาร	รวม		ร้อยละ	แพ่ง	ล้มละลาย	อาญา	ทหาร
รวมคดีแพ่ง อาญา ของศาลอุทธรณ์	17,142	7	22,643		39,792	8,413	1	22,962		31,376	14,936	7	33,491		48,434	68.06	10,619	1	12,114		22,734
รวมเยาวชนและครอบครัวอุทธรณ์	170		796		966	249		945		1,194	267		1,109		1,376	63.70	152		632		784
ผู้บริโภครุ่นก่อนมีผู้บริโภครุ่น	23		5		28						8				8	28.57	15		5		20
ผู้บริโภครุ่น	1,032		14		1,046	3,174		15		3,189	2,627		29		2,656	62.72	1,579				1,579
รวมสิ่งแวดล้อมของอุทธรณ์	16		503		519	12		1,029		1,041	16		1,166		1,182	75.77	12		366		378
เลือกตั้ง	105		3		108	183		13		196	202		12		214	70.39	86		4		90
ยาเสพติด			5,189		5,189			9,796		9,796			8,006		8,006	53.43			6,979		6,979
รวมคดีทั้งหมดของอุทธรณ์	18,488	7	29,153		47,648	12,031	1	34,760		46,792	18,056	7	43,813		61,876	65.52	12,463	1	20,100		32,564
รวมคดีแพ่งและคดีอาญา	52,208	9,874	60,889		122,971	176,718	14,256	483,429		674,403	184,661	17,587	487,696		689,944	86.53	44,265	6,543	56,622		107,430
คดีผู้บริโภค	46,529				46,529	336,545				336,545	339,401				339,401	88.60	43,673				43,673
รวมคดีศาลชั้นต้นทั่วราชอาณาจักร	98,737	9,874	60,889		169,500	513,263	14,256	483,429		1,010,948	524,062	17,587	487,696		1,029,345	87.20	87,938	6,543	56,622		151,103

: ศาลอุทธรณ์ภาค 7 ขอแก้ไขคดีรับใหม่ในคดีอาญา ของเดือน มีนาคม 49 จาก 201 คดีเปลี่ยนเป็น 202 คดี ทำให้คดีค้างไปในเดือน เมษายน 49 เปลี่ยนจาก 1756 คดี เป็น 1757 คดี( แก้ไขในเดือน ต.ค. 49 )

: ศาลอุทธรณ์ภาค 7 ขอแก้ไขคดีรับใหม่ในคดีอาญา ของเดือน มิถุนายน 49 จาก 940 คดีเปลี่ยนเป็น 945 คดี ทำให้คดีค้างมาในเดือน สิงหาคม 49 เปลี่ยนจาก 2495 คดี เป็น 2501 คดี( แก้ไขในเดือน ต.ค. 49 )

: ศาลอุทธรณ์ภาค 1 ขอแก้ไขคดีรับใหม่ ในคดีแพ่ง ของเดือน ธันวาคม 48 จาก 62 คดีเปลี่ยนเป็น 61 คดี ทำให้คดีค้างมาในเดือน มกราคม 49 เปลี่ยนจาก 1019 คดี เป็น 1018 คดี

และคดีค้างมาในเดือนกันยายน 49 เปลี่ยนจาก 915 คดี เป็น 914 คดี( แก้ไขในเดือน ส.ค. 49 )

รายงานสถิติคดีค้างมา รับใหม่ เสรีใจไป ของศาลแพ่งอาญาประจำเดือน มกราคม - ธันวาคม พ.ศ. 2553

ศาล	คดีค้างมา					คดีรับใหม่					คดีเสรีใจไป					คดีเสรีใจไป	คดีค้างไป					
	แพ่ง	ล้มละลาย	อาญา	ทหาร	รวม	แพ่ง	ล้มละลาย	อาญา	ทหาร	รวม	แพ่ง	ล้มละลาย	อาญา	ทหาร	รวม		ร้อยละ	แพ่ง	ล้มละลาย	อาญา	ทหาร	รวม
ศาลในกรุงเทพ																						
ศาลแพ่ง	3,573	1			3,574	6,029				6,029	6,882	1			6,883	71.68	2,720					2,720
คดีผู้บริโภครวม	1,582				1,582	4,738				4,738	4,849				4,849	76.72	1,471					1,471
ศาลแพ่งกรุงเทพใต้	1,120				1,120	2,662				2,662	2,630				2,630	69.54	1,152					1,152
คดีผู้บริโภครวม	591				591	1,704				1,704	1,709				1,709	74.47	586					586
ศาลแพ่งธนบุรี	515				515	2,452				2,452	2,368				2,368	79.81	599					599
คดีผู้บริโภครวม	521				521	2,143				2,143	2,162				2,162	81.16	502					502
ศาลอาญา			2,656		2,656			10,397		10,397			10,498		10,498	80.43					2,555	2,555
ศาลอาญากฎหมายได้			538		538			4,248		4,248			4,223		4,223	88.24					563	563
ศาลอาญาธนบุรี			505		505			5,427		5,427			5,451		5,451	91.89					481	481
ศาลเยาวชนและครอบครัวกลาง	485		313		798	1,991		2,544		4,535	2,021		2,591		4,612	86.48	455				266	721
คดีคุ้มครองเด็ก			2		2			69		69			70		70	98.59					1	1
คดีกระทำความรุนแรงในครอบครัว			1		1			2		2			2		2	66.67					1	1
ศาลเยาวชนและครอบครัวกลาง(สาขามีนบุรี)	74		38		112	363		464		827	357		470		827	88.07	80				32	112
คดีคุ้มครองเด็ก								5		5			5		5	100.00						
คดีกระทำความรุนแรงในครอบครัว								2		2			1		1	50.00					1	1
ศาลแรงงานกลาง	6,468				6,468	9,024				9,024	12,853				12,853	82.97	2,639					2,639
ศาลแรงงานภาค 1	258				258	648				648	415				415	45.81	491					491
ศาลแรงงานภาค 2	828				828	4,176				4,176	4,280				4,280	85.53	724					724
ศาลแรงงานภาค 3	163				163	188				188	333				333	94.87	18					18
ศาลแรงงานภาค 4	132				132	640				640	713				713	92.36	59					59
ศาลแรงงานภาค 5	71				71	237				237	255				255	82.79	53					53
ศาลแรงงานภาค 6	497				497	380				380	712				712	81.19	165					165
ศาลแรงงานภาค 7	26				26	154				154	165				165	91.67	15					15
ศาลแรงงานภาค 8	147				147	364				364	319				319	62.43	192					192
ศาลแรงงานภาค 9	25				25	128				128	127				127	83.01	26					26
ศาลภาษีอากรกลาง	159				159	197				197	244				244	68.54	112					112
ศาลทรัพย์สินทางปัญญา ฯ	545		357		902	550		5,148		5,698	661		5,300		5,961	90.32	434				205	639
<b>รวมศาลในกรุงเทพ</b>	<b>15,086</b>	<b>1</b>	<b>4,410</b>		<b>19,497</b>	<b>30,183</b>		<b>28,306</b>		<b>58,489</b>	<b>35,335</b>	<b>1</b>	<b>28,611</b>		<b>63,947</b>	<b>82.00</b>	<b>9,934</b>				<b>4,105</b>	<b>14,039</b>
<b>คดีผู้บริโภครวม</b>	<b>2,694</b>				<b>2,694</b>	<b>8,585</b>				<b>8,585</b>	<b>8,720</b>				<b>8,720</b>	<b>77.31</b>	<b>2,559</b>					<b>2,559</b>

รายงานสถิติคดีค้างมา รับใหม่ เสรีไป ของศาลแพ่งอาญาประจำเดือน มกราคม - ธันวาคม พ.ศ. 2553

ศาล	คดีค้างมา					คดีรับใหม่					คดีเสรีไป					คดีเสรีไป	คดีค้างไป				
	แพ่ง	ล้มละลาย	อาญา	ทหาร	รวม	แพ่ง	ล้มละลาย	อาญา	ทหาร	รวม	แพ่ง	ล้มละลาย	อาญา	ทหาร	รวม		ร้อยละ	แพ่ง	ล้มละลาย	อาญา	ทหาร
ศาลในภาค 1																					
ศาลจังหวัดชัยนาท	141		277		418	696		1,433		2,129	715		1,585		2,300	90.30	122		125		247
คดีผู้บริโภค	121				121	1,469				1,469	1,461				1,461	91.89	129				129
ศาลจังหวัดชัยบุรี	1,033		1,654		2,687	2,196		6,291		8,487	2,264		6,494		8,758	78.38	965		1,451		2,416
คดีผู้บริโภค	3,123				3,123	9,785				9,785	9,653				9,653	74.78	3,255				3,255
ศาลจังหวัดคนทบุรี	898		1,103		2,001	2,257		6,047		8,304	2,232		6,093		8,325	80.79	923		1,057		1,980
คดีผู้บริโภค	632				632	2,928				2,928	2,808				2,808	78.88	752				752
ศาลจังหวัดพุมธานี	318		443		761	843		2,790		3,633	898		2,929		3,827	87.10	263		304		567
คดีผู้บริโภค	420				420	2,991				2,991	2,934				2,934	86.02	477				477
ศาลจังหวัดพระนครศรีอยุธยา	362		715		1,077	1,270		3,741		5,011	1,279		3,834		5,113	83.98	353		622		975
คดีผู้บริโภค	154				154	815				815	825				825	85.14	144				144
ศาลจังหวัดมโนบุรี	1,831		1,675		3,506	3,106		7,585		10,691	3,838		7,709		11,547	81.33	1,099		1,551		2,650
คดีผู้บริโภค	5,185				5,185	13,730				13,730	16,410				16,410	86.76	2,505				2,505
ศาลจังหวัดลพบุรี	167		268		435	884		2,009		2,893	862		1,994		2,856	85.82	189		283		472
คดีผู้บริโภค	67				67	410				410	416				416	87.21	61				61
ศาลจังหวัดสมุทรปราการ	610		836		1,446	2,164		6,605		8,769	2,101		6,481		8,582	84.01	673		960		1,633
คดีผู้บริโภค	512				512	2,268				2,268	2,252				2,252	81.01	528				528
ศาลจังหวัดสระบุรี	442		987		1,429	1,407		4,724		6,131	1,307		4,646		5,953	78.74	542		1,065		1,607
คดีผู้บริโภค	371				371	4,144				4,144	4,020				4,020	89.04	495				495
ศาลจังหวัดสิงห์บุรี	127		176		303	524		1,758		2,282	568		1,783		2,351	90.95	83		151		234
คดีผู้บริโภค	95				95	1,077				1,077	1,067				1,067	91.04	105				105
ศาลจังหวัดตลิ่งชัน	760		1,041		1,801	2,361		5,897		8,258	2,455		6,267		8,722	86.71	666		671		1,337
คดีผู้บริโภค	1,256				1,256	6,701				6,701	7,017				7,017	88.19	940				940
ศาลจังหวัดพระโขนง	1,155		1,100		2,255	2,177		5,450		7,627	2,742		5,933		8,675	87.79	590		617		1,207
คดีผู้บริโภค	839				839	5,594				5,594	5,946				5,946	92.43	487				487
ศาลจังหวัดอ่างทอง	139		211		350	726		1,603		2,329	704		1,622		2,326	86.82	161		192		353
คดีผู้บริโภค	118				118	1,602				1,602	1,557				1,557	90.52	163				163
ศาลจังหวัดชัยบาดาล	33		47		80	242		938		1,180	234		927		1,161	92.14	41		58		99
คดีผู้บริโภค	45				45	650				650	655				655	94.24	40				40
ยอดรวมศาลจังหวัดในภาค 1	8,016		10,533		18,549	20,853		56,871		77,724	22,199		58,297		80,496	83.61	6,670		9,107		15,777
คดีผู้บริโภค	12,938				12,938	54,164				54,164	57,021				57,021	84.98	10,081				10,081



รายงานสถิติคดีค้างมา รับใหม่ เสรีใจไป ของศาลแพ่งอาญาประจำเดือน มกราคม - ธันวาคม พ.ศ. 2553

ศาล	คดีค้างมา					คดีรับใหม่					คดีเสร็จไป					คดีเสร็จไป ร้อยละ	คดีค้างไป				
	แพ่ง	ล้มละลาย	อาญา	ทหาร	รวม	แพ่ง	ล้มละลาย	อาญา	ทหาร	รวม	แพ่ง	ล้มละลาย	อาญา	ทหาร	รวม		แพ่ง	ล้มละลาย	อาญา	ทหาร	รวม
ศาลจังหวัดสิงห์บุรีแผนกคดีเยาวชน คดีคุ้มครองเด็ก คดีกระทำความรุนแรงในครอบครัว	4		4		8	41		145		186	39		142		181	93.30	6		7		13
ศาลจังหวัดอ่างทองแผนกคดีเยาวชน คดีคุ้มครองเด็ก คดีกระทำความรุนแรงในครอบครัว	6		3		9	76		114		190	76		100		176	88.44	6		17		23
ศาลเยาวชนและครอบครัวจังหวัดลพบุรี คดีคุ้มครองเด็ก คดีกระทำความรุนแรงในครอบครัว	20		5		25	138		373		511	135		372		507	94.59	23		6		29
<b>ยอดรวมศาลเยาวชนในภาค 1</b>	<b>324</b>		<b>352</b>		<b>676</b>	<b>1,542</b>		<b>3,759</b>		<b>5,301</b>	<b>1,587</b>		<b>3,820</b>		<b>5,407</b>	<b>90.46</b>	<b>279</b>		<b>291</b>		<b>570</b>
คดีคุ้มครองเด็ก			1		1			44		44			45		45	100.00					
คดีกระทำความรุนแรงในครอบครัว			2		2			2		2			4		4	100.00					
<b>ยอดรวมคดีในภาค 1</b>	<b>35,012</b>		<b>15,715</b>		<b>50,727</b>	<b>148,054</b>		<b>113,249</b>		<b>261,303</b>	<b>153,865</b>		<b>115,544</b>		<b>269,409</b>	<b>86.34</b>	<b>29,201</b>		<b>13,420</b>		<b>42,621</b>

50,727

261,303

269,409

หมายเหตุ : ศาลเยาวชนและครอบครัวจังหวัดลพบุรี เปิดทำการวันที่ 1 ธันวาคม 2547

: ศาลจังหวัดชัยนาทแผนกคดีเยาวชนและครอบครัว เปิดทำการวันที่ 7 สิงหาคม 2549

: ศาลจังหวัดชัยบาดาล เปิดทำการวันที่ 15 มกราคม 2550

ศาลจังหวัดมโนบุรี ของแก้ไขข้อมูลคดีค้างมาปี 2549 คดีแพ่ง จาก 5,336 คดี เป็น 5,591 คดี โดยข้อแก้ไขเดือนกันยายน 2550





รายงานสถิติคดีค้างมา รับใหม่ เสรีใจไป ของศาลท่ัวราชอาณาจักร ประจำเดือน มกราคม - ธันวาคม พ.ศ. 2553

ศาล	คดีค้างมา					คดีรับใหม่					คดีเสรีใจไป					คดีเสรีใจไป ร้อยละ	คดีค้างไป				
	แพ่ง	ล้มละลาย	อาญา	ทหาร	รวม	แพ่ง	ล้มละลาย	อาญา	ทหาร	รวม	แพ่ง	ล้มละลาย	อาญา	ทหาร	รวม		แพ่ง	ล้มละลาย	อาญา	ทหาร	รวม
ศาลจังหวัดตราดแผนกคดีเยาวชนฯ คดีคุ้มครองเด็ก คดีกระทำความรุนแรงในครอบครัว	7		10		17	40		116		156	39		122		161	93.06	8		4		12
ศาลจังหวัดนครนายกแผนกคดีเยาวชนฯ คดีคุ้มครองเด็ก คดีกระทำความรุนแรงในครอบครัว	16		17		33	58		195		253	66		191		257	89.86	8		21		29
ศาลจังหวัดปทุมธานีแผนกคดีเยาวชนฯ คดีคุ้มครองเด็ก คดีกระทำความรุนแรงในครอบครัว	14		51		65	77		260		337	79		215		294	73.13	12		96		108
ศาลจังหวัดสระแก้วแผนกคดีเยาวชนฯ คดีคุ้มครองเด็ก คดีกระทำความรุนแรงในครอบครัว	9		13		22	91		301		392	93		290		383	92.51	7		24		31
ศาลเยาวชนและครอบครัวจังหวัดระยอง คดีคุ้มครองเด็ก คดีกระทำความรุนแรงในครอบครัว	30		64		94	150		335		485	158		338		496	85.66	22		61		83
<b>ยอดรวมศาลจังหวัดในภาค 2</b>	<b>217</b>		<b>324</b>		<b>541</b>	<b>1,090</b>		<b>2,676</b>		<b>3,766</b>	<b>1,084</b>		<b>2,451</b>		<b>3,535</b>	<b>82.08</b>	<b>223</b>		<b>549</b>		<b>772</b>
คดีคุ้มครองเด็ก								10		10			10		10	100.00					
คดีกระทำความรุนแรงในครอบครัว								3		3			3		3	100.00					
<b>ยอดรวมคดีในภาค 2</b>	<b>6,883</b>		<b>5,545</b>		<b>12,428</b>	<b>39,570</b>		<b>46,156</b>		<b>85,726</b>	<b>38,730</b>		<b>45,617</b>		<b>84,347</b>	<b>85.93</b>	<b>7,723</b>		<b>6,084</b>		<b>13,807</b>

หมายเหตุ : ศาลจังหวัดตราดแผนกคดีเยาวชนและครอบครัว และศาลจังหวัดสระแก้วแผนกคดีเยาวชนและครอบครัว เปิดทำการวันที่ 1 ธันวาคม 2547

: ศาลจังหวัดนครนายกแผนกคดีเยาวชนและครอบครัว และ ศาลจังหวัดปทุมธานีแผนกคดีเยาวชนและครอบครัวเปิด

: ศาลจังหวัดจันทบุรีแผนกคดีเยาวชนและครอบครัวขอแก้ไขข้อมูลย้อนหลังในคดีรับใหม่ในคดีอาญา ของเดือน ธค. 48 จาก 23 คดี เปลี่ยนเป็น 24 คดี ทำให้อยอดคดีค้างมาในเดือน มค. 49 เปลี่ยนจาก 34 คดี เป็น 35 คดี (ขอแก้ไข เดือนมีค. 49)

: ศาลจังหวัดสระแก้วขอแก้ไขข้อมูลย้อนหลังเดือน กพ.49 ในคดีอาญาเสร็จไปจาก 26 คดี เปลี่ยนเป็น 25 คดี ทำให้ คดีค้างมาในเดือน เมย. 49 จาก 381 คดี เปลี่ยนเป็น 382 คดี (แก้ไข 18 พค.49)

รายงานสถิติคดีค้างมา รับใหม่ เสร็จไป ของศาลแพ่งอาญาประจำเดือน มกราคม - ธันวาคม พ.ศ. 2553

ศาล	คดีค้างมา					คดีรับใหม่					คดีเสร็จไป					คดีเสร็จไป	คดีค้างไป				
	แพ่ง	ล้มละลาย	อาญา	ทหาร	รวม	แพ่ง	ล้มละลาย	อาญา	ทหาร	รวม	แพ่ง	ล้มละลาย	อาญา	ทหาร	รวม		ร้อยละ	แพ่ง	ล้มละลาย	อาญา	ทหาร
ศาลในภาค 3																					
ศาลจังหวัดกันทรลักษ์	80		171		251	709		1,808		2,517	697		1,894		2,591	93.61	92		85		177
คดีผู้บริโภค	55				55	1,123				1,123	1,120				1,120	95.08	58				58
ศาลจังหวัดชัยภูมิ	200		286		486	1,089		3,224		4,313	1,112		3,326		4,438	92.48	177		184		361
คดีผู้บริโภค	262				262	2,243				2,243	2,233				2,233	89.14	272				272
ศาลจังหวัดนครราชสีมา	383		365		748	2,189		2,793		4,982	2,246		2,887		5,133	89.58	326		271		597
คดีผู้บริโภค	185				185	1,513				1,513	1,433				1,433	84.39	265				265
ศาลจังหวัดบัวใหญ่	93		72		165	627		1,653		2,280	637		1,688		2,325	95.09	83		37		120
คดีผู้บริโภค	93				93	1,082				1,082	1,060				1,060	90.21	115				115
ศาลจังหวัดบุรีรัมย์	258		121		379	2,311		4,976		7,287	2,263		4,910		7,173	93.57	306		187		493
คดีผู้บริโภค	112				112	3,086				3,086	3,074				3,074	96.12	124				124
ศาลจังหวัดนางรอง	105		207		312	859		2,373		3,232	824		2,424		3,248	91.65	140		156		296
คดีผู้บริโภค	87				87	1,519				1,519	1,514				1,514	94.27	92				92
ศาลจังหวัดคูขันธ์	102		63		165	988		2,070		3,058	1,007		2,070		3,077	95.47	83		63		146
คดีผู้บริโภค	46				46	1,474				1,474	1,480				1,480	97.37	40				40
ศาลจังหวัดคูยุง	163		170		333	1,477		2,042		3,519	1,461		2,114		3,575	92.81	179		98		277
คดีผู้บริโภค	125				125	2,191				2,191	2,169				2,169	93.65	147				147
ศาลจังหวัดรัตนบุรี	122		99		221	911		1,396		2,307	946		1,452		2,398	94.86	87		43		130
คดีผู้บริโภค	71				71	979				979	989				989	94.19	61				61
ศาลจังหวัดศรีสะเกษ	353		475		828	2,155		3,257		5,412	2,213		3,401		5,614	89.97	295		331		626
คดีผู้บริโภค	224				224	3,082				3,082	3,171				3,171	95.92	135				135
ศาลจังหวัดศีขรภูมิ	182		248		430	708		2,414		3,122	742		2,497		3,239	91.19	148		165		313
คดีผู้บริโภค	146				146	1,681				1,681	1,606				1,606	87.90	221				221
ศาลจังหวัดศีขรภูมิ(ปากช่อง)	56		56		112	344		751		1,095	348		732		1,080	89.48	52		75		127
คดีผู้บริโภค	66				66	680				680	674				674	90.35	72				72
ศาลจังหวัดสุรินทร์	156		284		440	1,296		1,352		2,648	1,252		1,376		2,628	85.10	200		260		460
คดีผู้บริโภค	70				70	391				391	410				410	88.94	51				51
ศาลจังหวัดอำนาจเจริญ	104		166		270	925		2,129		3,054	850		2,143		2,993	90.04	179		152		331
คดีผู้บริโภค	81				81	1,425				1,425	1,332				1,332	88.45	174				174
ศาลจังหวัดอุบลราชธานี	401		581		982	2,286		2,569		4,855	2,296		2,522		4,818	82.54	391		628		1,019
คดีผู้บริโภค	92				92	729				729	685				685	83.43	136				136
ศาลจังหวัดเดชอุดม	92		187		279	521		1,373		1,894	519		1,421		1,940	89.28	94		139		233
คดีผู้บริโภค	62				62	1,215				1,215	1,144				1,144	89.58	133				133
ยอดรวมศาลจังหวัดในภาค 3	2,850		3,551		6,401	19,395		36,180		55,575	19,413		36,857		56,270	90.79	2,832		2,874		5,706
คดีผู้บริโภค	1,777				1,777	24,413				24,413	24,094				24,094	92.00	2,096				2,096



รายงานสถิติคดีค้างมา รับใหม่ เสรีใจไป ของศาลแพ่งอาญาประจำเดือน มกราคม - ธันวาคม พ.ศ. 2553

ศาล	คดีค้างมา					คดีรับใหม่					คดีเสรีใจไป					คดีเสรีใจไป	คดีค้างไป				
	แพ่ง	ล้มละลาย	อาญา	ทหาร	รวม	แพ่ง	ล้มละลาย	อาญา	ทหาร	รวม	แพ่ง	ล้มละลาย	อาญา	ทหาร	รวม		ร้อยละ	แพ่ง	ล้มละลาย	อาญา	ทหาร
ศาลเยาวชนฯจังหวัดนครราชสีมา	79		76		155	478		832		1,310	467		862		1,329	90.72	90		46		136
คดีคุ้มครองเด็ก								52		52			52		52	100.00					
คดีกระทำความรุนแรงในครอบครัว								1		1			1		1	100.00					
ศาลเยาวชนฯจังหวัดอุบลราชธานี	34		38		72	259		762		1,021	250		766		1,016	92.96	43		34		77
คดีคุ้มครองเด็ก								22		22			22		22	100.00					
คดีกระทำความรุนแรงในครอบครัว																					
<b>ยอดรวมศาลจังหวัดในภาค 3</b>	<b>283</b>		<b>335</b>		<b>618</b>	<b>1,692</b>		<b>3,979</b>		<b>5,671</b>	<b>1,710</b>		<b>4,087</b>		<b>5,797</b>	92.18	<b>265</b>		<b>227</b>		<b>492</b>
คดีคุ้มครองเด็ก								129		129			128		128	99.22			1		1
คดีกระทำความรุนแรงในครอบครัว								5		5			5		5	100.00					
<b>ยอดรวมคดีในภาค 3</b>	<b>6,001</b>		<b>4,265</b>		<b>10,266</b>	<b>60,003</b>		<b>63,625</b>		<b>123,628</b>	<b>59,612</b>		<b>64,403</b>		<b>124,015</b>	92.62	<b>6,392</b>		<b>3,487</b>		<b>9,879</b>

หมายเหตุ : ศาลจังหวัดชัยภูมิแผนกคดีเยาวชนและครอบครัว เปิดทำการวันที่ 1 ธันวาคม 2547

: ศาลจังหวัดยโสธรแผนกคดีเยาวชนและครอบครัว เปิดทำการวันที่ 7 สิงหาคม 2549

: ศาลจังหวัดเดชอุดมขอแก้ไขข้อมูล ในสิงหาคม 49 คดีอาญา ในคดีเสรีใจไป จาก 129 คดี เปลี่ยนเป็น 131 คดี ทำให้คดีค้างมาในเดือนกันยายน 49เปลี่ยนจาก 188 คดี เป็น 186 คดี (ขอแก้ไขในเดือนพฤศจิกายน 49)

รายงานสถิติคดีค้างมา รับใหม่ เสรีใจ ไป ของศาลทั่วประเทศ ประจำเดือน มกราคม - ธันวาคม พ.ศ. 2553

ศาล	คดีค้างมา					คดีรับใหม่					คดีเสร็จไป					คดีเสร็จไป	คดีค้างไป				
	แพ่ง	ล้มละลาย	อาญา	ทหาร	รวม	แพ่ง	ล้มละลาย	อาญา	ทหาร	รวม	แพ่ง	ล้มละลาย	อาญา	ทหาร	รวม		ร้อยละ	แพ่ง	ล้มละลาย	อาญา	ทหาร
ศาลในภาค 4																					
ศาลจังหวัดกาฬสินธุ์	224		265		489	2,124		4,958		7,082	2,049		4,960		7,009	92.58	299		263		562
คดีผู้บริโภค	252				252	3,470				3,470	3,475				3,475	93.36	247				247
ศาลจังหวัดขอนแก่น	376		312		688	2,363		2,611		4,974	2,369		2,608		4,977	87.90	370		315		685
คดีผู้บริโภค	156				156	1,133				1,133	1,062				1,062	82.39	227				227
ศาลจังหวัดนครพนม	293		382		675	1,578		3,900		5,478	1,525		3,911		5,436	88.35	346		371		717
คดีผู้บริโภค	127				127	1,819				1,819	1,796				1,796	92.29	150				150
ศาลจังหวัดบึงกาฬ	90		227		317	471		1,184		1,655	488		1,215		1,703	86.36	73		196		269
คดีผู้บริโภค	105				105	958				958	1,005				1,005	94.54	58				58
ศาลจังหวัดพล	134		93		227	992		1,670		2,662	1,013		1,707		2,720	94.15	113		56		169
คดีผู้บริโภค	98				98	1,725				1,725	1,652				1,652	90.62	171				171
ศาลจังหวัดมหาสารคาม	467		610		1,077	2,887		4,468		7,355	2,807		4,540		7,347	87.13	547		538		1,085
คดีผู้บริโภค	374				374	3,428				3,428	3,366				3,366	88.53	436				436
ศาลจังหวัดมุกดาหาร	97		254		351	503		2,430		2,933	550		2,489		3,039	92.54	50		195		245
คดีผู้บริโภค	59				59	1,216				1,216	1,219				1,219	95.61	56				56
ศาลจังหวัดร้อยเอ็ด	481		514		995	3,649		4,757		8,406	3,630		4,776		8,406	89.42	500		495		995
คดีผู้บริโภค	378				378	5,446				5,446	5,343				5,343	91.74	481				481
ศาลจังหวัดเลย	172		169		341	920		3,643		4,563	925		3,609		4,534	92.46	167		203		370
คดีผู้บริโภค	140				140	1,721				1,721	1,701				1,701	91.40	160				160
ศาลจังหวัดสกลนคร	109		68		177	1,368		2,982		4,350	1,372		2,960		4,332	95.69	105		90		195
คดีผู้บริโภค	63				63	1,775				1,775	1,734				1,734	94.34	104				104
ศาลจังหวัดสวางคแดนดิน	148		153		301	1,065		2,080		3,145	1,057		2,130		3,187	92.48	156		103		259
คดีผู้บริโภค	65				65	1,199				1,199	1,177				1,177	93.12	87				87
ศาลจังหวัดหนองคาย	207		352		559	981		2,674		3,655	988		2,736		3,724	88.37	200		290		490
คดีผู้บริโภค	161				161	1,636				1,636	1,623				1,623	90.32	174				174
ศาลจังหวัดหนองบัวลำภู	148		219		367	716		1,946		2,662	733		1,996		2,729	90.10	131		169		300
คดีผู้บริโภค	117				117	1,527				1,527	1,471				1,471	89.48	173				173
ศาลจังหวัดอุดรธานี	473		656		1,129	2,567		1,995		4,562	2,606		2,189		4,795	84.26	434		462		896
คดีผู้บริโภค	299				299	1,027				1,027	1,163				1,163	87.71	163				163
ยอดรวมศาลจังหวัดในภาค 4	3,419		4,274		7,693	22,184		41,298		63,482	22,112		41,826		63,938	89.83	3,491		3,746		7,237
คดีผู้บริโภค	2,394				2,394	28,080				28,080	27,787				27,787	91.18	2,687				2,687
แขวงขอนแก่น	177		162		339	599		5,585		6,184	609		5,603		6,212	95.23	167		144		311
คดีผู้บริโภค	367				367	5,694				5,694	5,629				5,629	92.87	432				432
แขวงอุดรธานี	126		125		251	547		5,933		6,480	553		5,908		6,461	95.99	120		150		270
คดีผู้บริโภค	281				281	4,666				4,666	4,651				4,651	94.02	296				296
ยอดรวมศาลแขวงในภาค 4	303		287		590	1,146		11,518		12,664	1,162		11,511		12,673	95.62	287		294		581
คดีผู้บริโภค	648				648	10,360				10,360	10,280				10,280	93.39	728				728



รายงานสถิติคดีค้างมา รับใหม่ เสร็จไป ของศาลแพ่งอาญาประจำเดือน มกราคม - ธันวาคม พ.ศ. 2553

ศาล	คดีค้างมา					คดีรับใหม่					คดีเสร็จไป					คดีเสร็จไป ร้อยละ	คดีค้างไป				
	แพ่ง	ล้มละลาย	อาญา	ทหาร	รวม	แพ่ง	ล้มละลาย	อาญา	ทหาร	รวม	แพ่ง	ล้มละลาย	อาญา	ทหาร	รวม		แพ่ง	ล้มละลาย	อาญา	ทหาร	รวม
ศาลเยาวชนและครอบครัวจังหวัดขอนแก่น	67		39		106	334		506		840	347		520		867	91.65	54		25		79
คดีคุ้มครองเด็ก								73		73			73		73	100.00					
คดีกระทำความรุนแรงในครอบครัว								3		3			3		3	100.00					
ศาลจังหวัดบึงกาฬ(พิจารณาคดีเยาวชน)	11		18		29	54		109		163	57		123		180	93.75	8		4		12
คดีคุ้มครองเด็ก																					
คดีกระทำความรุนแรงในครอบครัว																					
<b>ยอดรวมศาลเยาวชนในภาค 4</b>	<b>304</b>		<b>267</b>		<b>571</b>	<b>1,970</b>		<b>3,664</b>		<b>5,634</b>	<b>1,993</b>		<b>3,696</b>		<b>5,689</b>	91.68	<b>281</b>		<b>235</b>		<b>516</b>
คดีคุ้มครองเด็ก								166		166			165		165	99.40			1		1
คดีกระทำความรุนแรงในครอบครัว			1		1			12		12			13		13	100.00					
<b>ยอดรวมคดีในภาค 4</b>	<b>7,068</b>		<b>4,829</b>		<b>11,897</b>	<b>63,740</b>		<b>56,658</b>		<b>120,398</b>	<b>63,334</b>		<b>57,211</b>		<b>120,545</b>	91.12	<b>7,474</b>		<b>4,276</b>		<b>11,750</b>



รายงานสถิติคดีค้างมา รับใหม่ เสร็จไป ของศาลทั่วประเทศ ประจำเดือน มกราคม - ธันวาคม พ.ศ. 2553

ศาล	คดีค้างมา					คดีรับใหม่					คดีเสร็จไป					คดีเสร็จไป	คดีค้างไป				
	แพ่ง	ล้มละลาย	อาญา	ทหาร	รวม	แพ่ง	ล้มละลาย	อาญา	ทหาร	รวม	แพ่ง	ล้มละลาย	อาญา	ทหาร	รวม		ร้อยละ	แพ่ง	ล้มละลาย	อาญา	ทหาร
<b>ศาลในภาค 5</b>																					
ศาลจังหวัดเชียงราย	436		334		770	1,699		6,019		7,718	1,650		6,051		7,701	90.73	485		302		787
คดีผู้บริโภค	741				741	3,175				3,175	3,294				3,294	84.12	622				622
ศาลจังหวัดเชียงใหม่	613		1,021		1,634	2,083		4,898		6,981	2,156		5,036		7,192	83.48	540		883		1,423
คดีผู้บริโภค	362				362	1,775				1,775	1,791				1,791	83.81	346				346
ศาลจังหวัดเทิง	74		82		156	432		1,655		2,087	432		1,673		2,105	93.85	74		64		138
คดีผู้บริโภค	166				166	827				827	921				921	92.75	72				72
ศาลจังหวัดน่าน	90		250		340	407		1,201		1,608	420		1,228		1,648	84.60	77		223		300
คดีผู้บริโภค	123				123	1,169				1,169	1,183				1,183	91.56	109				109
ศาลจังหวัดน่าน (สาขาปัว)						104		309		413	80		279		359	86.92	24		30		54
คดีผู้บริโภค						452				452	406				406	89.82	46				46
ศาลจังหวัดฝาง	39		98		137	272		1,461		1,733	272		1,472		1,744	93.26	39		87		126
คดีผู้บริโภค	39				39	612				612	591				591	90.78	60				60
ศาลจังหวัดพะเยา	267		325		592	1,068		1,986		3,054	1,110		2,034		3,144	86.23	225		277		502
คดีผู้บริโภค	187				187	1,810				1,810	1,834				1,834	91.84	163				163
ศาลจังหวัดแพร่	149		172		321	964		1,786		2,750	960		1,744		2,704	88.05	153		214		367
คดีผู้บริโภค	215				215	2,184				2,184	2,243				2,243	93.50	156				156
ศาลจังหวัดแม่ฮ่องเมือง	5		3		8	30		390		420	30		389		419	97.90	5		4		9
คดีผู้บริโภค						178				178	174				174	97.75	4				4
ศาลจังหวัดแม่ฮ่องเมือง (สาขาป่า)	11		43		54	56		633		689	43		666		709	95.42	24		10		34
คดีผู้บริโภค	8				8	184				184	188				188	97.92	4				4
ศาลจังหวัดแม่ฮ่องเมือง (สาขาป่า)	5		7		12	35		277		312	34		274		308	95.06	6		10		16
คดีผู้บริโภค	2				2	85				85	78				78	89.66	9				9
ศาลจังหวัดลำปาง	223		460		683	1,002		1,745		2,747	1,000		1,717		2,717	79.21	225		488		713
คดีผู้บริโภค	112				112	701				701	691				691	84.99	122				122
ศาลจังหวัดลำพูน	185		602		787	688		2,652		3,340	640		2,797		3,437	83.28	233		457		690
คดีผู้บริโภค	308				308	2,623				2,623	2,589				2,589	88.33	342				342
<b>ยอดรวมศาลจังหวัดในภาค 5</b>	<b>2,097</b>		<b>3,397</b>		<b>5,494</b>	<b>8,840</b>		<b>25,012</b>		<b>33,852</b>	<b>8,827</b>		<b>25,360</b>		<b>34,187</b>	<b>86.89</b>	<b>2,110</b>		<b>3,049</b>		<b>5,159</b>
คดีผู้บริโภค	2,263				2,263	15,775				15,775	15,983				15,983	88.61	2,055				2,055
แขวงเชียงใหม่	193		427		620	811		5,788		6,599	834		5,888		6,722	93.12	170		327		497
คดีผู้บริโภค	746				746	7,689				7,689	7,695				7,695	91.23	740				740
แขวงลำปาง	77		89		166	294		2,680		2,974	294		2,699		2,993	95.32	77		70		147
คดีผู้บริโภค	323				323	3,786				3,786	3,758				3,758	91.46	351				351
<b>ยอดรวมศาลแขวงในภาค 5</b>	<b>270</b>		<b>516</b>		<b>786</b>	<b>1,105</b>		<b>8,468</b>		<b>9,573</b>	<b>1,128</b>		<b>8,587</b>		<b>9,715</b>	<b>93.78</b>	<b>247</b>		<b>397</b>		<b>644</b>
คดีผู้บริโภค	1,069				1,069	11,475				11,475	11,453				11,453	91.30	1,091				1,091

รายงานสถิติคดีค้างมา รับใหม่ เสรีใจไป ของศาลท้วราชอาณาจักร ประจำเดือน มกราคม - ธันวาคม พ.ศ. 2553

ศาล	คดีค้างมา					คดีรับใหม่					คดีเสร็จไป					คดีเสร็จไป ร้อยละ	คดีค้างไป				
	แพ่ง	ล้มละลาย	อาญา	ทหาร	รวม	แพ่ง	ล้มละลาย	อาญา	ทหาร	รวม	แพ่ง	ล้มละลาย	อาญา	ทหาร	รวม		แพ่ง	ล้มละลาย	อาญา	ทหาร	รวม
ศาลจังหวัดเชียงใหม่แผนกคดีเยาวชนฯ	45		29		74	270		397		667	272		402		674	90.96	43		24		67
คดีคุ้มครองเด็ก								5		5			5		5	100.00					
คดีกระทำความรุนแรงในครอบครัว																					
ศาลจังหวัดน่านแผนกคดีเยาวชนฯ	8		4		12	77		125		202	73		127		200	93.46	12		2		14
คดีคุ้มครองเด็ก								12		12			12		12	100.00					
คดีกระทำความรุนแรงในครอบครัว																					
ศาลจังหวัดพะเยาแผนกคดีเยาวชนฯ	23		20		43	183		146		329	167		145		312	83.87	39		21		60
คดีคุ้มครองเด็ก								11		11			11		11	100.00					
คดีกระทำความรุนแรงในครอบครัว																					
ศาลจังหวัดแพร่แผนกคดีเยาวชนฯ	11		5		16	76		115		191	74		114		188	90.82	13		6		19
คดีคุ้มครองเด็ก								1		1			1		1	100.00					
คดีกระทำความรุนแรงในครอบครัว								1		1			1		1	100.00					
ศาลจังหวัดแม่ฮ่องสอนแผนกคดีเยาวชนฯ	5		10		15	23		51		74	27		48		75	84.27	1		13		14
คดีคุ้มครองเด็ก																					
คดีกระทำความรุนแรงในครอบครัว																					
ศาลจังหวัดลำปางแผนกคดีเยาวชนฯ	34		21		55	169		247		416	159		238		397	84.29	44		30		74
คดีคุ้มครองเด็ก								11		11			11		11	100.00					
คดีกระทำความรุนแรงในครอบครัว																					
ศาลจังหวัดลำพูนแผนกคดีเยาวชนฯ	7		31		38	68		119		187	66		142		208	92.44	9		8		17
คดีคุ้มครองเด็ก								4		4			4		4	100.00					
คดีกระทำความรุนแรงในครอบครัว								3		3			2		2	66.67			1		1
ศาลเยาวชนฯจังหวัดเชียงใหม่	66		60		126	361		532		893	378		543		921	90.38	49		49		98
คดีคุ้มครองเด็ก								51		51			51		51	100.00					
คดีกระทำความรุนแรงในครอบครัว								6		6			5		5	83.33			1		1
ศาลจังหวัดฝาง(พิจารณาคดีเยาวชน)	1		24		25	14		122		136	12		117		129	80.12	3		29		32
คดีคุ้มครองเด็ก																					
คดีกระทำความรุนแรงในครอบครัว																					
<b>ยอดรวมศาลเยาวชนในภาค 5</b>	<b>200</b>		<b>204</b>		<b>404</b>	<b>1,241</b>		<b>1,854</b>		<b>3,095</b>	<b>1,228</b>		<b>1,876</b>		<b>3,104</b>	<b>88.71</b>	<b>213</b>		<b>182</b>		<b>395</b>
คดีคุ้มครองเด็ก								95		95			95		95	100.00					
คดีกระทำความรุนแรงในครอบครัว								10		10			8		8	80.00			2		2
<b>รวมคดีในภาค 5</b>	<b>5,899</b>		<b>4,117</b>		<b>10,016</b>	<b>38,436</b>		<b>35,439</b>		<b>73,875</b>	<b>38,619</b>		<b>35,926</b>		<b>74,545</b>	<b>88.86</b>	<b>5,716</b>		<b>3,630</b>		<b>9,346</b>

รายงานสถิติคดีค้างมา รับใหม่ เสร็จไป ของศาลแพ่งอาญาประจำเดือน มกราคม - ธันวาคม พ.ศ. 2553

ศาล	คดีค้างมา					คดีรับใหม่					คดีเสร็จไป					คดีค้างไป					
	แพ่ง	ล้มละลาย	อาญา	ทหาร	รวม	แพ่ง	ล้มละลาย	อาญา	ทหาร	รวม	แพ่ง	ล้มละลาย	อาญา	ทหาร	รวม	ร้อยละ	แพ่ง	ล้มละลาย	อาญา	ทหาร	รวม
<b>ศาลในภาค 6</b>																					
ศาลจังหวัดกำแพงเพชร	250		561		811	895		3,291		4,186	876		3,257		4,133	82.71	269		595		864
คดีผู้บริโภค	329				329	2,002				2,002	2,127				2,127	91.25	204				204
ศาลจังหวัดตาก	67		123		190	371		1,060		1,431	342		1,048		1,390	85.75	96		135		231
คดีผู้บริโภค	64				64	727				727	741				741	93.68	50				50
ศาลจังหวัดนครสวรรค์	350		516		866	1,422		3,049		4,471	1,439		2,980		4,419	82.80	333		585		918
คดีผู้บริโภค	177				177	727				727	762				762	84.29	142				142
ศาลจังหวัดพิจิตร	254		218		472	1,054		1,826		2,880	1,029		1,802		2,831	84.46	279		242		521
คดีผู้บริโภค	470				470	2,149				2,149	2,272				2,272	86.75	347				347
ศาลจังหวัดพิษณุโลก	307		496		803	1,616		2,032		3,648	1,550		1,955		3,505	78.75	373		573		946
คดีผู้บริโภค	100				100	538				538	508				508	79.62	130				130
ศาลจังหวัดเพชรบูรณ์	214		416		630	1,087		2,684		3,771	1,128		2,798		3,926	89.21	173		302		475
คดีผู้บริโภค	215				215	2,275				2,275	2,229				2,229	89.52	261				261
ศาลจังหวัดแม่สอด	90		144		234	367		2,916		3,283	387		2,957		3,344	95.08	70		103		173
คดีผู้บริโภค	48				48	530				530	515				515	89.10	63				63
ศาลจังหวัดสรวงโลก	90		76		166	603		710		1,313	589		728		1,317	89.05	104		58		162
คดีผู้บริโภค	71				71	757				757	774				774	93.48	54				54
ศาลจังหวัดสุโขทัย	151		212		363	924		1,379		2,303	896		1,455		2,351	88.18	179		136		315
คดีผู้บริโภค	74				74	936				936	913				913	90.40	97				97
ศาลจังหวัดหล่มสัก	60		115		175	537		1,251		1,788	515		1,261		1,776	90.47	82		105		187
คดีผู้บริโภค	71				71	759				759	745				745	89.76	85				85
ศาลจังหวัดอุตรดิตถ์	241		224		465	1,266		1,845		3,111	1,293		1,877		3,170	88.65	214		192		406
คดีผู้บริโภค	126				126	1,793				1,793	1,682				1,682	87.65	237				237
ศาลจังหวัดอุทัยธานี	116		232		348	673		1,433		2,106	682		1,446		2,128	86.72	107		219		326
คดีผู้บริโภค	92				92	1,292				1,292	1,310				1,310	94.65	74				74
<b>ยอดรวมศาลจังหวัดในภาค 6</b>	<b>2,190</b>		<b>3,333</b>		<b>5,523</b>	<b>10,815</b>		<b>23,476</b>		<b>34,291</b>	<b>10,726</b>		<b>23,564</b>		<b>34,290</b>	<b>86.13</b>	<b>2,279</b>		<b>3,245</b>		<b>5,524</b>
<b>คดีผู้บริโภค</b>	<b>1,837</b>				<b>1,837</b>	<b>14,485</b>				<b>14,485</b>	<b>14,578</b>				<b>14,578</b>	<b>89.32</b>	<b>1,744</b>				<b>1,744</b>
<b>แขวงนครสวรรค์</b>	<b>156</b>		<b>212</b>		<b>368</b>	<b>519</b>		<b>2,886</b>		<b>3,405</b>	<b>613</b>		<b>3,026</b>		<b>3,639</b>	<b>96.45</b>	<b>62</b>		<b>72</b>		<b>134</b>
คดีผู้บริโภค	322				322	3,619				3,619	3,821				3,821	96.96	120				120
<b>แขวงพิษณุโลก</b>	<b>169</b>		<b>194</b>		<b>363</b>	<b>552</b>		<b>1,694</b>		<b>2,246</b>	<b>612</b>		<b>1,780</b>		<b>2,392</b>	<b>91.68</b>	<b>109</b>		<b>108</b>		<b>217</b>
คดีผู้บริโภค	311				311	2,733				2,733	2,775				2,775	91.16	269				269
<b>ยอดรวมศาลแขวงในภาค 6</b>	<b>325</b>		<b>406</b>		<b>731</b>	<b>1,071</b>		<b>4,580</b>		<b>5,651</b>	<b>1,225</b>		<b>4,806</b>		<b>6,031</b>	<b>94.50</b>	<b>171</b>		<b>180</b>		<b>351</b>
<b>คดีผู้บริโภค</b>	<b>633</b>				<b>633</b>	<b>6,352</b>				<b>6,352</b>	<b>6,596</b>				<b>6,596</b>	<b>94.43</b>	<b>389</b>				<b>389</b>

รายงานสถิติคดีค้างมา รับใหม่ เสรีใจไป ของศาลแพ่งอาญาประจำเดือน มกราคม - ธันวาคม พ.ศ. 2553

ศาล	คดีค้างมา					คดีรับใหม่					คดีเสรีใจไป					คดีเสร็จไป	คดีค้างไป				
	แพ่ง	ล้มละลาย	อาญา	ทหาร	รวม	แพ่ง	ล้มละลาย	อาญา	ทหาร	รวม	แพ่ง	ล้มละลาย	อาญา	ทหาร	รวม		ร้อยละ	แพ่ง	ล้มละลาย	อาญา	ทหาร
ศาลจังหวัดกำแพงเพชรแผนกเยาวชนฯ	23		40		63	120		295		415	116		312		428	89.54	27		23		50
คดีคุ้มครองเด็ก								15		15			15		15	100.00					
คดีกระทำความรุนแรงในครอบครัว																					
ศาลจังหวัดตากแผนกเยาวชนฯ	7		14		21	43		69		112	42		80		122	91.73	8		3		11
คดีคุ้มครองเด็ก								3		3			3		3	100.00					
คดีกระทำความรุนแรงในครอบครัว																					
ศาลจังหวัดพิจิตรแผนกเยาวชนฯ	17		78		95	87		154		241	89		196		285	84.82	15		36		51
คดีคุ้มครองเด็ก								3		3			3		3	100.00					
คดีกระทำความรุนแรงในครอบครัว								1		1			1		1	100.00					
ศาลจังหวัดพิษณุโลกแผนกเยาวชนฯ	25		20		45	243		334		577	235		331		566	91.00	33		23		56
คดีคุ้มครองเด็ก								2		2			2		2	100.00					
คดีกระทำความรุนแรงในครอบครัว								3		3			3		3	100.00					
ศาลจังหวัดเพชรบูรณ์แผนกเยาวชนฯ	10		5		15	162		312		474	155		309		464	94.89	17		8		25
คดีคุ้มครองเด็ก								1		1			1		1	100.00					
คดีกระทำความรุนแรงในครอบครัว								3		3			3		3	100.00					
ศาลจังหวัดสุโขทัยแผนกเยาวชนฯ	12		11		23	108		161		269	107		162		269	92.12	13		10		23
คดีคุ้มครองเด็ก								2		2			2		2	100.00					
คดีกระทำความรุนแรงในครอบครัว																					
ศาลจังหวัดอุตรดิตถ์แผนกคดีเยาวชนฯ	13		36		49	69		219		288	70		217		287	85.16	12		38		50
คดีคุ้มครองเด็ก								5		5			5		5	100.00					
คดีกระทำความรุนแรงในครอบครัว								1		1			1		1	100.00					
ศาลจังหวัดอุทัยธานีแผนกคดีเยาวชนฯ	9		27		36	50		125		175	47		121		168	79.62	12		31		43
คดีคุ้มครองเด็ก								4		4			4		4	100.00					
คดีกระทำความรุนแรงในครอบครัว																					
ศาลเยาวชนฯจังหวัดนครสวรรค์	31		92		123	166		546		712	171		567		738	88.38	26		71		97
คดีคุ้มครองเด็ก								2		2			2		2	100.00					
คดีกระทำความรุนแรงในครอบครัว								3		3			3		3	100.00					
ศาลจังหวัดแม่สอด(พิจารณาคดีเยาวชน)	10		4		14	57		127		184	60		130		190	95.96	7		1		8
คดีคุ้มครองเด็ก								1		1			1		1	100.00					
คดีกระทำความรุนแรงในครอบครัว																					
<b>ยอดรวมศาลเยาวชนในภาค 6</b>	<b>157</b>		<b>327</b>		<b>484</b>	<b>1,105</b>		<b>2,342</b>		<b>3,447</b>	<b>1,092</b>		<b>2,425</b>		<b>3,517</b>	<b>89.47</b>	<b>170</b>		<b>244</b>		<b>414</b>
คดีคุ้มครองเด็ก								38		38			38		38	100.00					
คดีกระทำความรุนแรงในครอบครัว								11		11			11		11	100.00					
<b>รวมคดีในภาค 6</b>	<b>5,142</b>		<b>4,066</b>		<b>9,208</b>	<b>33,828</b>		<b>30,447</b>		<b>64,275</b>	<b>34,217</b>		<b>30,844</b>		<b>65,061</b>	<b>88.54</b>	<b>4,753</b>		<b>3,669</b>		<b>8,422</b>

รายงานสถิติคดีค้างมา รับใหม่ เสรีใจไป ของศาลทั่วประเทศ ประจำเดือน มกราคม - ธันวาคม พ.ศ. 2553

ศาล	คดีค้างมา					คดีรับใหม่					คดีเสรีใจไป					คดีเสรีใจไป	คดีค้างไป				
	แพ่ง	ล้มละลาย	อาญา	ทหาร	รวม	แพ่ง	ล้มละลาย	อาญา	ทหาร	รวม	แพ่ง	ล้มละลาย	อาญา	ทหาร	รวม		ร้อยละ	แพ่ง	ล้มละลาย	อาญา	ทหาร
<b>ศาลในภาค 7</b>																					
ศาลจังหวัดกาญจนบุรี	348		302		650	1,193		5,684		6,877	1,332		5,534		6,866	91.22	209		452		661
คดีผู้บริโภค	307				307	3,110				3,110	3,082				3,082	90.20	335				335
ศาลจังหวัดทองผาภูมิ	14		33		47	70		504		574	69		510		579	93.24	15		27		42
คดีผู้บริโภค	11				11	165				165	163				163	92.61	13				13
ศาลจังหวัดนครปฐม	412		903		1,315	1,537		5,600		7,137	1,564		5,810		7,374	87.25	385		693		1,078
คดีผู้บริโภค	262				262	1,100				1,100	1,094				1,094	80.32	268				268
ศาลจังหวัดประจวบคีรีขันธ์	432		880		1,312	1,036		3,765		4,801	1,122		3,928		5,050	82.61	346		717		1,063
คดีผู้บริโภค	146				146	2,271				2,271	2,168				2,168	89.70	249				249
ศาลจังหวัดเพชรบุรี	449		640		1,089	1,372		3,964		5,336	1,464		3,940		5,404	84.11	357		664		1,021
คดีผู้บริโภค	543				543	2,046				2,046	2,307				2,307	89.11	282				282
ศาลจังหวัดราชบุรี	178		432		610	1,319		3,243		4,562	1,270		3,196		4,466	86.35	227		479		706
คดีผู้บริโภค	85				85	667				667	656				656	87.23	96				96
ศาลจังหวัดสมุทรสงคราม	111		213		324	385		1,106		1,491	383		1,149		1,532	84.41	113		170		283
คดีผู้บริโภค	106				106	867				867	877				877	90.13	96				96
ศาลจังหวัดสมุทรสาคร	392		645		1,037	1,334		7,974		9,308	1,338		7,979		9,317	90.06	388		640		1,028
คดีผู้บริโภค	487				487	3,278				3,278	3,158				3,158	83.88	607				607
ศาลจังหวัดสุพรรณบุรี	183		237		420	1,196		3,439		4,635	1,230		3,456		4,686	92.70	149		220		369
คดีผู้บริโภค	92				92	527				527	549				549	88.69	70				70
<b>ยอดรวมศาลจังหวัดในภาค 7</b>	<b>2,519</b>		<b>4,285</b>		<b>6,804</b>	<b>9,442</b>		<b>35,279</b>		<b>44,721</b>	<b>9,772</b>		<b>35,502</b>		<b>45,274</b>	<b>87.87</b>	<b>2,189</b>		<b>4,062</b>		<b>6,251</b>
คดีผู้บริโภค	2,039				2,039	14,031				14,031	14,054				14,054	87.45	2,016				2,016
<b>แขวงนครปฐม</b>	<b>280</b>		<b>307</b>		<b>587</b>	<b>732</b>		<b>2,728</b>		<b>3,460</b>	<b>795</b>		<b>2,845</b>		<b>3,640</b>	<b>89.94</b>	<b>217</b>		<b>190</b>		<b>407</b>
คดีผู้บริโภค	639				639	3,690				3,690	3,911				3,911	90.34	418				418
<b>แขวงราชบุรี</b>	<b>135</b>		<b>228</b>		<b>363</b>	<b>422</b>		<b>2,213</b>		<b>2,635</b>	<b>419</b>		<b>2,251</b>		<b>2,670</b>	<b>89.06</b>	<b>138</b>		<b>190</b>		<b>328</b>
คดีผู้บริโภค	469				469	3,141				3,141	3,155				3,155	87.40	455				455
<b>แขวงสุพรรณบุรี</b>	<b>106</b>		<b>59</b>		<b>165</b>	<b>469</b>		<b>2,025</b>		<b>2,494</b>	<b>487</b>		<b>2,004</b>		<b>2,491</b>	<b>93.68</b>	<b>88</b>		<b>80</b>		<b>168</b>
คดีผู้บริโภค	180				180	2,433				2,433	2,328				2,328	89.09	285				285
<b>ยอดรวมศาลแขวงในภาค 7</b>	<b>521</b>		<b>594</b>		<b>1,115</b>	<b>1,623</b>		<b>6,966</b>		<b>8,589</b>	<b>1,701</b>		<b>7,100</b>		<b>8,801</b>	<b>90.69</b>	<b>443</b>		<b>460</b>		<b>903</b>
คดีผู้บริโภค	1,288				1,288	9,264				9,264	9,394				9,394	89.03	1,158				1,158
ศาลจังหวัดกาญจนบุรีแผนกคดีเยาวชนฯ	34		64		98	113		416		529	111		420		531	84.69	36		60		96
คดีคุ้มครองเด็ก																					
คดีกระทำความรุนแรงในครอบครัว																					
ศาลจังหวัดนครปฐมแผนกคดีเยาวชนฯ	33		83		116	189		745		934	185		715		900	85.71	37		113		150
คดีคุ้มครองเด็ก								6		6			6		6	100.00					
คดีกระทำความรุนแรงในครอบครัว								1		1			1		1	100.00					
ศาลจังหวัดประจวบคีรีขันธ์แผนกคดีเยาวชนฯ	27		53		80	125		269		394	121		231		352	74.26	31		91		122
คดีคุ้มครองเด็ก								3		3			3		3	100.00					
คดีกระทำความรุนแรงในครอบครัว								1		1			1		1	100.00					

รายงานสถิติคดียังมา รับใหม่ เสร็จไป ของศาลแพ่งอาญาประจำเดือน มกราคม - ธันวาคม พ.ศ. 2553

ศาล	คดีค้างมา					คดีรับใหม่					คดีเสร็จไป					คดีเสร็จไป ร้อยละ	คดีค้างไป				
	แพ่ง	ล้มละลาย	อาญา	ทหาร	รวม	แพ่ง	ล้มละลาย	อาญา	ทหาร	รวม	แพ่ง	ล้มละลาย	อาญา	ทหาร	รวม		แพ่ง	ล้มละลาย	อาญา	ทหาร	รวม
ศาลจังหวัดเพชรบุรีแผนกคดีเยาวชนฯ	23		17		40	79		285		364	86		270		356	88.12	16		32		48
คดีคุ้มครองเด็ก								4		4			4		4	100.00					
คดีกระทำความรุนแรงในครอบครัว																					
ศาลจังหวัดสมุทรสงครามแผนกคดีเยาวชนฯ	6		1		7	35		84		119	32		79		111	88.10	9		6		15
คดีคุ้มครองเด็ก								8		8			8		8	100.00					
คดีกระทำความรุนแรงในครอบครัว								3		3			3		3	100.00					
ศาลจังหวัดสมุทรสาครแผนกคดีเยาวชนฯ	16		56		72	157		413		570	153		411		564	87.85	20		58		78
คดีคุ้มครองเด็ก								10		10			10		10	100.00					
คดีกระทำความรุนแรงในครอบครัว								3		3			3		3	100.00					
ศาลจังหวัดสุพรรณบุรีแผนกคดีเยาวชนฯ	20		168		188	117		411		528	107		439		546	76.26	30		140		170
คดีคุ้มครองเด็ก																					
คดีกระทำความรุนแรงในครอบครัว																					
ศาลเยาวชนฯจังหวัดราชบุรี	21		58		79	173		453		626	157		468		625	88.65	37		43		80
คดีคุ้มครองเด็ก								6		6			6		6	100.00					
คดีกระทำความรุนแรงในครอบครัว								1		1			1		1	100.00					
ศาลจังหวัดทองผาภูมิ(พิจารณาคดีเยาวชน)	2		1		3	8		29		37	9		29		38	95.00	1		1		2
คดีคุ้มครองเด็ก																					
คดีกระทำความรุนแรงในครอบครัว																					
<b>ยอดรวมศาลเยาวชนในภาค 7</b>	<b>182</b>		<b>501</b>		<b>683</b>	<b>996</b>		<b>3,105</b>		<b>4,101</b>	<b>961</b>		<b>3,062</b>		<b>4,023</b>	<b>84.09</b>	<b>217</b>		<b>544</b>		<b>761</b>
คดีคุ้มครองเด็ก								37		37			37		37	100.00					
คดีกระทำความรุนแรงในครอบครัว								9		9			9		9	100.00					
<b>รวมคดีในภาค 7</b>	<b>6,549</b>		<b>5,380</b>		<b>11,929</b>	<b>35,356</b>		<b>45,396</b>		<b>80,752</b>	<b>35,882</b>		<b>45,710</b>		<b>81,592</b>	<b>88.04</b>	<b>6,023</b>		<b>5,066</b>		<b>11,089</b>

หมายเหตุ : ศาลจังหวัดสมุทรสงครามแผนกคดีเยาวชนและครอบครัว เปิดทำการวันที่ 9 มกราคม 2549

: ศาลจังหวัดเพชรบุรีขอแก้ไขข้อมูลย้อนหลังเดือนธันวาคม 48 ในคดีอาญาเสร็จไป จาก 324 คดีเป็น 325 คดี ทำให้คดีค้างไป เปลี่ยนจาก 719 คดี เป็น 718 คดี (ขอแก้ไขเมื่อส่งรายงานเดือน มกราคม 49 ในเดือนมีนาคม 49)

รายงานสถิติคดีค้างมา รับใหม่ เสร็จไป ของศาลทั่วประเทศ ประจำเดือน มกราคม - ธันวาคม พ.ศ. 2553

ศาล	คดีค้างมา					คดีรับใหม่					คดีเสร็จไป					คดีเสร็จไป	คดีค้างไป				
	แพ่ง	ล้มละลาย	อาญา	ทหาร	รวม	แพ่ง	ล้มละลาย	อาญา	ทหาร	รวม	แพ่ง	ล้มละลาย	อาญา	ทหาร	รวม		ร้อยละ	แพ่ง	ล้มละลาย	อาญา	ทหาร
<b>ศาลในภาค 8</b>																					
ศาลจังหวัดกระบี่	241		711		952	783		2,664		3,447	795		2,698		3,493	79.40	229		677		906
คดีผู้บริโภค	199				199	2,133				2,133	2,211				2,211	94.81	121				121
ศาลจังหวัดชุมพร	114		207		321	536		1,926		2,462	517		1,839		2,356	84.66	133		294		427
คดีผู้บริโภค	109				109	1,184				1,184	1,176				1,176	90.95	117				117
ศาลจังหวัดไชยา	40		160		200	285		1,061		1,346	250		1,066		1,316	85.12	75		155		230
คดีผู้บริโภค	17				17	496				496	476				476	92.79	37				37
ศาลจังหวัดตะกั่วป่า	48		101		149	168		834		1,002	156		827		983	85.40	60		108		168
คดีผู้บริโภค	27				27	329				329	322				322	90.45	34				34
ศาลจังหวัดทุ่งสง	326		587		913	1,131		2,919		4,050	1,129		2,801		3,930	79.19	328		705		1,033
คดีผู้บริโภค	269				269	3,195				3,195	3,189				3,189	92.06	275				275
ศาลจังหวัดนครศรีธรรมราช	246		949		1,195	1,005		1,719		2,724	954		1,622		2,576	65.73	297		1,046		1,343
คดีผู้บริโภค	143				143	790				790	821				821	88.00	112				112
ศาลจังหวัดปากพนัง	84		117		201	407		847		1,254	401		852		1,253	86.12	90		112		202
คดีผู้บริโภค	44				44	1,200				1,200	1,195				1,195	96.06	49				49
ศาลจังหวัดพังงา	124		283		407	271		1,156		1,427	283		1,157		1,440	78.52	112		282		394
คดีผู้บริโภค	44				44	647				647	649				649	93.92	42				42
ศาลจังหวัดภูเก็ต	758		1,416		2,174	1,250		5,287		6,537	1,232		5,037		6,269	71.97	776		1,666		2,442
คดีผู้บริโภค	513				513	2,722				2,722	2,628				2,628	81.24	607				607
ศาลจังหวัดระนอง	110		273		383	273		3,389		3,662	284		3,411		3,695	91.35	99		251		350
คดีผู้บริโภค	90				90	726				726	755				755	92.52	61				61
ศาลจังหวัดสุราษฎร์ธานี	376		933		1,309	1,044		3,504		4,548	1,081		3,396		4,477	76.44	339		1,041		1,380
คดีผู้บริโภค	101				101	1,077				1,077	1,034				1,034	87.78	144				144
ศาลจังหวัดสุราษฎร์ธานี ( สาขาสมุย )	13		23		36						4		9		13	36.11	9		14		23
คดีผู้บริโภค																					
ศาลจังหวัดสมุย	227		389		616	279		1,592		1,871	317		1,585		1,902	76.48	189		396		585
คดีผู้บริโภค	84				84	736				736	733				733	89.39	87				87
ศาลจังหวัดหลังสวน	110		148		258	386		1,320		1,706	395		1,357		1,752	89.21	101		111		212
คดีผู้บริโภค	48				48	694				694	701				701	94.47	41				41
<b>ยอดรวมศาลจังหวัดในภาค 8</b>	<b>2,817</b>		<b>6,297</b>		<b>9,114</b>	<b>7,818</b>		<b>28,218</b>		<b>36,036</b>	<b>7,798</b>		<b>27,657</b>		<b>35,455</b>	<b>78.53</b>	<b>2,837</b>		<b>6,858</b>		<b>9,695</b>
คดีผู้บริโภค	1,688				1,688	15,929				15,929	15,890				15,890	90.20	1,727				1,727
<b>แขวงนครศรีธรรมราช</b>	<b>78</b>		<b>81</b>		<b>159</b>	<b>375</b>		<b>2,485</b>		<b>2,860</b>	<b>377</b>		<b>2,468</b>		<b>2,845</b>	<b>94.24</b>	<b>76</b>		<b>98</b>		<b>174</b>
คดีผู้บริโภค	160				160	2,842				2,842	2,885				2,885	96.10	117				117
<b>แขวงสุราษฎร์ธานี</b>	<b>195</b>		<b>195</b>		<b>390</b>	<b>448</b>		<b>4,405</b>		<b>4,853</b>	<b>480</b>		<b>4,424</b>		<b>4,904</b>	<b>93.53</b>	<b>163</b>		<b>176</b>		<b>339</b>
คดีผู้บริโภค	218				218	3,075				3,075	2,959				2,959	89.86	334				334
<b>ยอดรวมศาลแขวงในภาค 8</b>	<b>273</b>		<b>276</b>		<b>549</b>	<b>823</b>		<b>6,890</b>		<b>7,713</b>	<b>857</b>		<b>6,892</b>		<b>7,749</b>	<b>93.79</b>	<b>239</b>		<b>274</b>		<b>513</b>
คดีผู้บริโภค	378				378	5,917				5,917	5,844				5,844	92.84	451				451

รายงานสถิติคดีค้างมา รับใหม่ เสรีใจไป ของศาลท้วราชอาณาจักร ประจำเดือน มกราคม - ธันวาคม พ.ศ. 2553

ศาล	คดีค้างมา					คดีรับใหม่					คดีเสรีใจไป					คดีเสรีใจไป	คดีค้างไป				
	แพ่ง	ล้มละลาย	อาญา	ทหาร	รวม	แพ่ง	ล้มละลาย	อาญา	ทหาร	รวม	แพ่ง	ล้มละลาย	อาญา	ทหาร	รวม		ร้อยละ	แพ่ง	ล้มละลาย	อาญา	ทหาร
ศาลจังหวัดกระบี่แผนกคดีเยาวชนฯ	11		24		35	65		255		320	64		254		318	89.58	12		25		37
คดีคุ้มครองเด็ก								16		16			16		16	100.00					
คดีกระทำความรุนแรงในครอบครัว																					
ศาลจังหวัดชุมพรแผนกคดีเยาวชนฯ	18		38		56	116		290		406	114		264		378	81.82	20		64		84
คดีคุ้มครองเด็ก								2		2			2		2	100.00					
คดีกระทำความรุนแรงในครอบครัว																					
ศาลจังหวัดนครศรีธรรมราชแผนกคดีเยาวชนฯ	83		202		285	249		746		995	248		788		1,036	80.94	84		160		244
คดีคุ้มครองเด็ก								12		12			12		12	100.00					
คดีกระทำความรุนแรงในครอบครัว			1		1			3		3			4		4	100.00					
ศาลจังหวัดพังงาแผนกคดีเยาวชนฯ	7		2		9	43		172		215	45		169		214	95.54	5		5		10
คดีคุ้มครองเด็ก								1		1			1		1	100.00					
คดีกระทำความรุนแรงในครอบครัว																					
ศาลจังหวัดภูเก็ตแผนกคดีเยาวชนฯ	34		28		62	116		302		418	125		298		423	88.13	25		32		57
คดีคุ้มครองเด็ก								13		13			13		13	100.00					
คดีกระทำความรุนแรงในครอบครัว								1		1			1		1	100.00					
ศาลจังหวัดระนองแผนกคดีเยาวชนฯ	9		3		12	49		133		182	49		132		181	93.30	9		4		13
คดีคุ้มครองเด็ก								1		1			1		1	100.00					
คดีกระทำความรุนแรงในครอบครัว																					
ศาลเยาวชนฯจังหวัดสุราษฎร์ธานี	34		99		133	208		873		1,081	198		884		1,082	89.13	44		88		132
คดีคุ้มครองเด็ก								2		2			2		2	100.00					
คดีกระทำความรุนแรงในครอบครัว								2		2			2		2	100.00					
ศาลเยาวชนฯจังหวัดสุราษฎร์ธานี(สาขาสมุย)	11		4		15	39		76		115	42		73		115	88.46	8		7		15
คดีคุ้มครองเด็ก																					
คดีกระทำความรุนแรงในครอบครัว																					
ศาลจังหวัดตะกั่วป่า(พิชานาคคดีเยาวชน)	4		6		10	14		61		75	13		57		70	82.35	5		10		15
คดีคุ้มครองเด็ก																					
คดีกระทำความรุนแรงในครอบครัว																					
<b>ยอดรวมศาลเยาวชนในภาค 8</b>	211		406		617	899		2,908		3,807	898		2,919		3,817	86.28	212		395		607
คดีคุ้มครองเด็ก								47		47			47		47	100.00					
คดีกระทำความรุนแรงในครอบครัว			1		1			6		6			7		7	100.00					
<b>รวมคดีในภาค 8</b>	5,367		6,980		12,347	31,386		38,069		69,455	31,287		37,522		68,809	84.12	5,466		7,527		12,993





รายงานสถิติคดีค้างมา รับใหม่ เสร็จไป ของศาลแพ่งอาญาประจำเดือน มกราคม - ธันวาคม พ.ศ. 2553

ศาล	คดีค้างมา					คดีรับใหม่					คดีเสร็จไป					คดีค้างไป					
	แพ่ง	ล้มละลาย	อาญา	ทหาร	รวม	แพ่ง	ล้มละลาย	อาญา	ทหาร	รวม	แพ่ง	ล้มละลาย	อาญา	ทหาร	รวม	ร้อยละ	แพ่ง	ล้มละลาย	อาญา	ทหาร	รวม
ศาลจังหวัดพัทลุงแผนกคดีเยาวชนฯ	22		79		101	90		195		285	101		249		350	90.67	11		25		36
คดีคุ้มครองเด็ก								2		2			2		2	100.00					
คดีกระทำความรุนแรงในครอบครัว																					
ศาลจังหวัดยะลาแผนกคดีเยาวชนฯ	9		67		76	36		223		259	39		225		264	78.81	6		65		71
คดีคุ้มครองเด็ก																					
คดีกระทำความรุนแรงในครอบครัว																					
ศาลจังหวัดสตูลแผนกคดีเยาวชนฯ	1		21		22	18		300		318	16		267		283	83.24	3		54		57
คดีคุ้มครองเด็ก																					
คดีกระทำความรุนแรงในครอบครัว																					
ศาลเยาวชนและครอบครัวจังหวัดสงขลา	48		171		219	216		920		1,136	210		921		1,131	83.47	54		170		224
คดีคุ้มครองเด็ก								24		24			24		24	100.00					
คดีกระทำความรุนแรงในครอบครัว								1		1			1		1	100.00					
<b>ยอดรวมศาลเยาวชนในภาค 9</b>	112		446		558	529		2,568		3,097	528		2,615		3,143	85.99	113		399		512
คดีคุ้มครองเด็ก								33		33			33		33	100.00					
คดีกระทำความรุนแรงในครอบครัว								3		3			2		2	66.67			1		1
<b>รวมคดีในภาค 9</b>	<b>2,841</b>		<b>5,564</b>		<b>8,405</b>	<b>23,800</b>		<b>26,066</b>		<b>49,866</b>	<b>24,112</b>		<b>26,289</b>		<b>50,401</b>	<b>86.49</b>	<b>2,529</b>		<b>5,341</b>		<b>7,870</b>
										49,866					50,401						

หมายเหตุ : ศาลจังหวัดพัทลุงแผนกคดีเยาวชนและครอบครัว เปิดทำการวันที่ 9 มกราคม 2549

: ศาลจังหวัดนราธิวาสขอแก้ไขข้อมูลย้อนหลังในเดือน ธันวาคม 2548 ในคดีแพ่งเสร็จไปจาก 49 คดี เปลี่ยนเป็น 50 คดี ทำให้คดีค้างไปในเดือน ธันวาคม 2548 เปลี่ยนจาก 178 คดีเป็น 177 คดี (แก้ไข ในเดือน มิถุนายน 2549 )

รายงานสถิติคดีค้างมา รับใหม่ เสร็จไป ของศาลทั่วประเทศ ประจำเดือน มกราคม - ธันวาคม พ.ศ. 2553

ศาล	คดีค้างมา					คดีรับใหม่					คดีเสร็จไป					คดีเสร็จไป	คดีค้างไป				
	แพ่ง	ล้มละลาย	อาญา	ทหาร	รวม	แพ่ง	ล้มละลาย	อาญา	ทหาร	รวม	แพ่ง	ล้มละลาย	อาญา	ทหาร	รวม		ร้อยละ	แพ่ง	ล้มละลาย	อาญา	ทหาร
<b>ศาลแขวงในกรุงเทพ</b>																					
แขวงตุลิต	172		527		699	576		3,488		4,064	572		3,641		4,213	88.45	176		374		550
คดีผู้บริโภค	307				307	2,649				2,649	2,528				2,528	85.52	428				428
แขวงธนบุรี	260		510		770	1,312		9,544		10,856	1,249		9,667		10,916	93.89	323		387		710
คดีผู้บริโภค	1,107				1,107	9,523				9,523	9,577				9,577	90.09	1,053				1,053
แขวงปทุมวัน	131		225		356	376		2,259		2,635	403		2,289		2,692	90.00	104		195		299
คดีผู้บริโภค	149				149	622				622	667				667	86.51	104				104
แขวงพระนครใต้	273		504		777	865		7,140		8,005	869		6,968		7,837	89.24	269		676		945
คดีผู้บริโภค	460				460	3,604				3,604	3,569				3,569	87.82	495				495
แขวงพระนครเหนือ	1,385		1,732		3,117	2,802		13,657		16,459	3,099		14,235		17,334	88.55	1,088		1,154		2,242
คดีผู้บริโภค	3,382				3,382	15,692				15,692	16,028				16,028	84.03	3,046				3,046
<b>รวมคดีศาลแขวงในกรุงเทพ</b>	<b>2,221</b>		<b>3,498</b>		<b>5,719</b>	<b>5,931</b>		<b>36,088</b>		<b>42,019</b>	<b>6,192</b>		<b>36,800</b>		<b>42,992</b>	90.06	<b>1,960</b>		<b>2,786</b>		<b>4,746</b>
<b>คดีผู้บริโภค</b>	<b>5,405</b>				<b>5,405</b>	<b>32,090</b>				<b>32,090</b>	<b>32,369</b>				<b>32,369</b>	86.33	<b>5,126</b>				<b>5,126</b>
<b>ศาลแขวงในต่างจังหวัด</b>																					
แขวงนนทบุรี	1,549		670		2,219	2,771		3,112		5,883	3,276		3,144		6,420	79.24	1,044		638		1,682
คดีผู้บริโภค	1,726				1,726	11,283				11,283	11,689				11,689	89.85	1,320				1,320
แขวงพระนครศรีอยุธยา	267		183		450	852		4,100		4,952	885		4,057		4,942	91.48	234		226		460
คดีผู้บริโภค	507				507	4,236				4,236	4,190				4,190	88.34	553				553
แขวงลพบุรี	119		58		177	391		1,715		2,106	444		1,700		2,144	93.91	66		73		139
คดีผู้บริโภค	218				218	2,764				2,764	2,704				2,704	90.68	278				278
แขวงสมุทรปราการ	273		418		691	1,103		7,558		8,661	1,148		7,677		8,825	94.36	228		299		527
คดีผู้บริโภค	1,449				1,449	10,074				10,074	10,161				10,161	88.18	1,362				1,362
แขวงชลบุรี	224		205		429	696		5,553		6,249	729		5,535		6,264	93.80	191		223		414
คดีผู้บริโภค	537				537	4,647				4,647	4,280				4,280	82.56	904				904
แขวงนครราชสีมา	123		132		255	685		9,543		10,228	669		9,542		10,211	97.41	139		133		272
คดีผู้บริโภค	358				358	5,136				5,136	5,124				5,124	93.27	370				370
แขวงนครราชสีมา(พิเศษ)	14		16		30	71		1,636		1,707	79		1,631		1,710	98.45	6		21		27
คดีผู้บริโภค	53				53	1,019				1,019	1,003				1,003	93.56	69				69
แขวงสุรินทร์	29		24		53	239		4,993		5,232	225		4,977		5,202	98.43	43		40		83
คดีผู้บริโภค	76				76	2,352				2,352	2,336				2,336	96.21	92				92
แขวงอุบลราชธานี	164		207		371	620		7,160		7,780	603		7,176		7,779	95.44	181		191		372
คดีผู้บริโภค	274				274	4,381				4,381	4,356				4,356	93.58	299				299
แขวงขอนแก่น	177		162		339	599		5,585		6,184	609		5,603		6,212	95.23	167		144		311
คดีผู้บริโภค	367				367	5,694				5,694	5,629				5,629	92.87	432				432
แขวงอุดรธานี	126		125		251	547		5,933		6,480	553		5,908		6,461	95.99	120		150		270
คดีผู้บริโภค	281				281	4,666				4,666	4,651				4,651	94.02	296				296
แขวงเชียงใหม่	193		427		620	811		5,788		6,599	834		5,888		6,722	93.12	170		327		497
คดีผู้บริโภค	746				746	7,689				7,689	7,695				7,695	91.23	740				740

รายงานสถิติคดีค้างมา รับใหม่ เสร็จไป ของศาลแพ่งอาญาประจำเดือน มกราคม - ธันวาคม พ.ศ. 2553

ศาล	คดีค้างมา					คดีรับใหม่					คดีเสร็จไป					คดีเสร็จไป	คดีค้างไป				
	แพ่ง	ล้มละลาย	อาญา	ทหาร	รวม	แพ่ง	ล้มละลาย	อาญา	ทหาร	รวม	แพ่ง	ล้มละลาย	อาญา	ทหาร	รวม		ร้อยละ	แพ่ง	ล้มละลาย	อาญา	ทหาร
แขวงลำปาง	77		89		166	294		2,680		2,974	294		2,699		2,993	95.32	77		70		147
คดีผู้บริโภครวม	323				323	3,786				3,786	3,758				3,758	91.46	351				351
แขวงนครสวรรค์	156		212		368	519		2,886		3,405	613		3,026		3,639	96.45	62		72		134
คดีผู้บริโภครวม	322				322	3,619				3,619	3,821				3,821	96.96	120				120
แขวงพิษณุโลก	169		194		363	552		1,694		2,246	612		1,780		2,392	91.68	109		108		217
คดีผู้บริโภครวม	311				311	2,733				2,733	2,775				2,775	91.16	269				269
แขวงนครปฐม	280		307		587	732		2,728		3,460	795		2,845		3,640	89.94	217		190		407
คดีผู้บริโภครวม	639				639	3,690				3,690	3,911				3,911	90.34	418				418
แขวงราชบุรี	135		228		363	422		2,213		2,635	419		2,251		2,670	89.06	138		190		328
คดีผู้บริโภครวม	469				469	3,141				3,141	3,155				3,155	87.40	455				455
แขวงสุพรรณบุรี	106		59		165	469		2,025		2,494	487		2,004		2,491	93.68	88		80		168
คดีผู้บริโภครวม	180				180	2,433				2,433	2,328				2,328	89.09	285				285
แขวงนครศรีธรรมราช	78		81		159	375		2,485		2,860	377		2,468		2,845	94.24	76		98		174
คดีผู้บริโภครวม	160				160	2,842				2,842	2,885				2,885	96.10	117				117
แขวงสุราษฎร์ธานี	195		195		390	448		4,405		4,853	480		4,424		4,904	93.53	163		176		339
คดีผู้บริโภครวม	218				218	3,075				3,075	2,959				2,959	89.86	334				334
แขวงสงขลา	104		111		215	592		2,476		3,068	590		2,452		3,042	92.66	106		135		241
คดีผู้บริโภครวม	203				203	3,713				3,713	3,678				3,678	93.92	238				238
<b>รวมคดีศาลแขวงต่างจังหวัด</b>	<b>4,558</b>		<b>4,103</b>		<b>8,661</b>	<b>13,788</b>		<b>86,268</b>		<b>100,056</b>	<b>14,721</b>		<b>86,787</b>		<b>101,508</b>	<b>93.37</b>	<b>3,625</b>		<b>3,584</b>		<b>7,209</b>
<b>คดีผู้บริโภครวม</b>	<b>9,417</b>				<b>9,417</b>	<b>92,973</b>				<b>92,973</b>	<b>93,088</b>				<b>93,088</b>	<b>90.92</b>	<b>9,302</b>				<b>9,302</b>
<b>รวมคดีศาลแขวงทั่วประเทศ</b>	<b>6,779</b>		<b>7,601</b>		<b>14,380</b>	<b>19,719</b>		<b>122,356</b>		<b>142,075</b>	<b>20,913</b>		<b>123,587</b>		<b>144,500</b>	<b>92.36</b>	<b>5,585</b>		<b>6,370</b>		<b>11,955</b>
<b>คดีผู้บริโภครวม</b>	<b>14,822</b>				<b>14,822</b>	<b>125,063</b>				<b>125,063</b>	<b>125,457</b>				<b>125,457</b>	<b>89.69</b>	<b>14,428</b>				<b>14,428</b>



รายงานสถิติคดีค้างมา รับใหม่ เสร็จไป ของศาลท้วราชอาณาจักร ประจำเดือน มกราคม - ธันวาคม พ.ศ. 2553

ศาล	คดีค้างมา					คดีรับใหม่					คดีเสร็จไป					คดีเสร็จไป ร้อยละ	คดีค้างไป				
	แพ่ง	ล้มละลาย	อาญา	ทหาร	รวม	แพ่ง	ล้มละลาย	อาญา	ทหาร	รวม	แพ่ง	ล้มละลาย	อาญา	ทหาร	รวม		แพ่ง	ล้มละลาย	อาญา	ทหาร	รวม
ศาลจังหวัดฉะเชิงเทราแผนกคดีเยาวชนฯ	20		18		38	120		293		413	129		286		415	92.02	11		25		36
คดีคุ้มครองเด็ก																					
คดีกระทำความรุนแรงในครอบครัว																					
ศาลจังหวัดชลบุรีแผนกคดีเยาวชนฯ	98		85		183	477		981		1,458	441		800		1,241	75.62	134		266		400
คดีคุ้มครองเด็ก								8		8			8		8	100.00					
คดีกระทำความรุนแรงในครอบครัว																					
ศาลจังหวัดตราดแผนกคดีเยาวชนฯ	7		10		17	40		116		156	39		122		161	93.06	8		4		12
คดีคุ้มครองเด็ก																					
คดีกระทำความรุนแรงในครอบครัว																					
ศาลจังหวัดนครนายกแผนกคดีเยาวชนฯ	16		17		33	58		195		253	66		191		257	89.86	8		21		29
คดีคุ้มครองเด็ก																					
คดีกระทำความรุนแรงในครอบครัว																					
ศาลจังหวัดปราจีนบุรีแผนกคดีเยาวชนฯ	14		51		65	77		260		337	79		215		294	73.13	12		96		108
คดีคุ้มครองเด็ก								2		2			2		2	100.00					
คดีกระทำความรุนแรงในครอบครัว																					
ศาลจังหวัดสระแก้วแผนกคดีเยาวชนฯ	9		13		22	91		301		392	93		290		383	92.51	7		24		31
คดีคุ้มครองเด็ก																					
คดีกระทำความรุนแรงในครอบครัว																					
ศาลเยาวชนฯจังหวัดระยอง	30		64		94	150		335		485	158		338		496	85.66	22		61		83
คดีคุ้มครองเด็ก																					
คดีกระทำความรุนแรงในครอบครัว								3		3			3		3	100.00					
ศาลจังหวัดชัยภูมิแผนกคดีเยาวชนฯ	47		46		93	194		469		663	217		483		700	92.59	24		32		56
คดีคุ้มครองเด็ก								13		13			13		13	100.00					
คดีกระทำความรุนแรงในครอบครัว																					
ศาลจังหวัดบุรีรัมย์แผนกคดีเยาวชนฯ	43		21		64	272		494		766	270		493		763	91.93	45		22		67
คดีคุ้มครองเด็ก								19		19			19		19	100.00					
คดีกระทำความรุนแรงในครอบครัว								2		2			2		2	100.00					
ศาลจังหวัดยโสธรแผนกคดีเยาวชนฯ	11		19		30	62		176		238	64		191		255	95.15	9		4		13
คดีคุ้มครองเด็ก								8		8			8		8	100.00					
คดีกระทำความรุนแรงในครอบครัว																					
ศาลจังหวัดศรีสะเกษแผนกคดีเยาวชนฯ	27		56		83	160		528		688	174		552		726	94.16	13		32		45
คดีคุ้มครองเด็ก								4		4			4		4	100.00					
คดีกระทำความรุนแรงในครอบครัว																					
ศาลจังหวัดสุรินทร์แผนกคดีเยาวชนฯ	38		60		98	203		537		740	207		545		752	89.74	34		52		86
คดีคุ้มครองเด็ก								9		9			8		8	88.89			1		1
คดีกระทำความรุนแรงในครอบครัว								2		2			2		2	100.00					



รายงานสถิติคดีค้างมา รับใหม่ เสรีใจไป ของศาลท้วราชอาณาจักร ประจำเดือน มกราคม - ธันวาคม พ.ศ. 2553

ศาล	คดีค้างมา					คดีรับใหม่					คดีเสรีใจไป					คดีเสร็จไป	คดีค้างไป				
	แพ่ง	ล้มละลาย	อาญา	ทหาร	รวม	แพ่ง	ล้มละลาย	อาญา	ทหาร	รวม	แพ่ง	ล้มละลาย	อาญา	ทหาร	รวม		ร้อยละ	แพ่ง	ล้มละลาย	อาญา	ทหาร
ศาลจังหวัดหนองบัวลำภูแผนกคดีเยาวชนฯ	11		7		18	106		112		218	103		113		216	91.53	14		6		20
คดีคุ้มครองเด็ก								7		7			7		7	100.00					
คดีกระทำความรุนแรงในครอบครัว								1		1			1		1	100.00					
ศาลจังหวัดอุดรธานีแผนกคดีเยาวชนฯ	56		15		71	400		415		815	401		401		802	90.52	55		29		84
คดีคุ้มครองเด็ก								18		18			18		18	100.00					
คดีกระทำความรุนแรงในครอบครัว																					
ศาลเยาวชนฯจังหวัดขอนแก่น	67		39		106	334		506		840	347		520		867	91.65	54		25		79
คดีคุ้มครองเด็ก								73		73			73		73	100.00					
คดีกระทำความรุนแรงในครอบครัว								3		3			3		3	100.00					
ศาลจังหวัดเชียงรายแผนกคดีเยาวชนฯ	45		29		74	270		397		667	272		402		674	90.96	43		24		67
คดีคุ้มครองเด็ก								5		5			5		5	100.00					
คดีกระทำความรุนแรงในครอบครัว																					
ศาลจังหวัดน่านแผนกคดีเยาวชนฯ	8		4		12	77		125		202	73		127		200	93.46	12		2		14
คดีคุ้มครองเด็ก								12		12			12		12	100.00					
คดีกระทำความรุนแรงในครอบครัว																					
ศาลจังหวัดฝาง(พิจารณาคดีเยาวชน)	1		24		25	14		122		136	12		117		129	80.12	3		29		32
คดีคุ้มครองเด็ก																					
คดีกระทำความรุนแรงในครอบครัว																					
ศาลจังหวัดพะเยาแผนกคดีเยาวชนฯ	23		20		43	183		146		329	167		145		312	83.87	39		21		60
คดีคุ้มครองเด็ก								11		11			11		11	100.00					
คดีกระทำความรุนแรงในครอบครัว																					
ศาลจังหวัดแพร่แผนกคดีเยาวชนฯ	11		5		16	76		115		191	74		114		188	90.82	13		6		19
คดีคุ้มครองเด็ก								1		1			1		1	100.00					
คดีกระทำความรุนแรงในครอบครัว								1		1			1		1	100.00					
ศาลจังหวัดแม่ฮ่องสอนแผนกคดีเยาวชนฯ	5		10		15	23		51		74	27		48		75	84.27	1		13		14
คดีคุ้มครองเด็ก																					
คดีกระทำความรุนแรงในครอบครัว																					
ศาลจังหวัดลำปางแผนกคดีเยาวชนฯ	34		21		55	169		247		416	159		238		397	84.29	44		30		74
คดีคุ้มครองเด็ก								11		11			11		11	100.00					
คดีกระทำความรุนแรงในครอบครัว																					
ศาลจังหวัดลำพูนแผนกคดีเยาวชนฯ	7		31		38	68		119		187	66		142		208	92.44	9		8		17
คดีคุ้มครองเด็ก								4		4			4		4	100.00					
คดีกระทำความรุนแรงในครอบครัว								3		3			2		2	66.67			1		1
ศาลเยาวชนฯจังหวัดเชียงใหม่	66		60		126	361		532		893	378		543		921	90.38	49		49		98
คดีคุ้มครองเด็ก								51		51			51		51	100.00					
คดีกระทำความรุนแรงในครอบครัว								6		6			5		5	83.33			1		1





รายงานสถิติคดีค้างมา รับใหม่ เสร็จไป ของศาลทั่วราชอาณาจักร ประจำเดือน มกราคม - ธันวาคม พ.ศ. 2553

ศาล	คดีค้างมา					คดีรับใหม่					คดีเสร็จไป					คดีเสร็จไป ร้อยละ	คดีค้างไป				
	แพ่ง	ล้มละลาย	อาญา	ทหาร	รวม	แพ่ง	ล้มละลาย	อาญา	ทหาร	รวม	แพ่ง	ล้มละลาย	อาญา	ทหาร	รวม		แพ่ง	ล้มละลาย	อาญา	ทหาร	รวม
ศาลจังหวัดนครปฐมแผนกคดีเยาวชนฯ	33		83		116	189		745		934	185		715		900	85.71	37		113		150
คดีคุ้มครองเด็ก								6		6			6		6	100.00					
คดีกระทำความรุนแรงในครอบครัว								1		1			1		1	100.00					
ศาลจังหวัดประจวบคีรีขันธ์แผนกคดีเยาวชนฯ	27		53		80	125		269		394	121		231		352	74.26	31		91		122
คดีคุ้มครองเด็ก								3		3			3		3	100.00					
คดีกระทำความรุนแรงในครอบครัว								1		1			1		1	100.00					
ศาลจังหวัดเพชรบุรีแผนกคดีเยาวชนฯ	23		17		40	79		285		364	86		270		356	88.12	16		32		48
คดีคุ้มครองเด็ก								4		4			4		4	100.00					
คดีกระทำความรุนแรงในครอบครัว																					
ศาลจังหวัดสมุทรสงครามแผนกคดีเยาวชนฯ	6		1		7	35		84		119	32		79		111	88.10	9		6		15
คดีคุ้มครองเด็ก								8		8			8		8	100.00					
คดีกระทำความรุนแรงในครอบครัว								3		3			3		3	100.00					
ศาลจังหวัดสมุทรสาครแผนกคดีเยาวชนฯ	16		56		72	157		413		570	153		411		564	87.85	20		58		78
คดีคุ้มครองเด็ก								10		10			10		10	100.00					
คดีกระทำความรุนแรงในครอบครัว								3		3			3		3	100.00					
ศาลจังหวัดสุพรรณบุรีแผนกคดีเยาวชนฯ	20		168		188	117		411		528	107		439		546	76.26	30		140		170
คดีคุ้มครองเด็ก																					
คดีกระทำความรุนแรงในครอบครัว																					
ศาลเยาวชนฯจังหวัดราชบุรี	21		58		79	173		453		626	157		468		625	88.65	37		43		80
คดีคุ้มครองเด็ก								6		6			6		6	100.00					
คดีกระทำความรุนแรงในครอบครัว								1		1			1		1	100.00					
ศาลจังหวัดกระบี่แผนกคดีเยาวชนฯ	11		24		35	65		255		320	64		254		318	89.58	12		25		37
คดีคุ้มครองเด็ก								16		16			16		16	100.00					
คดีกระทำความรุนแรงในครอบครัว																					
ศาลจังหวัดชุมพรแผนกคดีเยาวชนฯ	18		38		56	116		290		406	114		264		378	81.82	20		64		84
คดีคุ้มครองเด็ก								2		2			2		2	100.00					
คดีกระทำความรุนแรงในครอบครัว																					
ศาลจังหวัดนครศรีธรรมราชแผนกคดีเยาวชนฯ	83		202		285	249		746		995	248		788		1,036	80.94	84		160		244
คดีคุ้มครองเด็ก								12		12			12		12	100.00					
คดีกระทำความรุนแรงในครอบครัว								1		1			4		4	100.00					
ศาลจังหวัดพังงาแผนกคดีเยาวชนฯ	7		2		9	43		172		215	45		169		214	95.54	5		5		10
คดีคุ้มครองเด็ก								1		1			1		1	100.00					
คดีกระทำความรุนแรงในครอบครัว																					
ศาลจังหวัดภูเก็ตแผนกคดีเยาวชนฯ	34		28		62	116		302		418	125		298		423	88.13	25		32		57
คดีคุ้มครองเด็ก								13		13			13		13	100.00					
คดีกระทำความรุนแรงในครอบครัว								1		1			1		1	100.00					


รายงานสถิติคดีค้างมา รับใหม่ เสร็จไป ของศาลแพ่งอาญาประจำเดือน มกราคม - ธันวาคม พ.ศ. 2553

ศาล	คดีค้างมา					คดีรับใหม่					คดีเสร็จไป					คดีเสร็จไป ร้อยละ	คดีค้างไป				
	แพ่ง	ล้มละลาย	อาญา	ทหาร	รวม	แพ่ง	ล้มละลาย	อาญา	ทหาร	รวม	แพ่ง	ล้มละลาย	อาญา	ทหาร	รวม		แพ่ง	ล้มละลาย	อาญา	ทหาร	รวม
ศาลจังหวัดระนองแผนกคดีเยาวชนฯ	9		3		12	49		133		182	49		132		181	93.30	9		4		13
คดีคุ้มครองเด็ก								1		1			1		1	100.00					
คดีกระทำความรุนแรงในครอบครัว																					
ศาลเยาวชนฯจังหวัดสุราษฎร์ธานี	34		99		133	208		873		1,081	198		884		1,082	89.13	44		88		132
คดีคุ้มครองเด็ก								2		2			2		2	100.00					
คดีกระทำความรุนแรงในครอบครัว								2		2			2		2	100.00					
ศาลเยาวชนฯจังหวัดสุราษฎร์ธานี(สาขาสมุย)	11		4			39		76		115	42		73		115	100.00	8		7		15
คดีคุ้มครองเด็ก																					
คดีกระทำความรุนแรงในครอบครัว																					
ศาลจังหวัดตรังแผนกคดีเยาวชนฯ	20		60		80	90		456		546	91		467		558	89.14	19		49		68
คดีคุ้มครองเด็ก								3		3			3		3	100.00					
คดีกระทำความรุนแรงในครอบครัว								1		1			1		1						1
ศาลจังหวัดตะกั่วป่า(พิชานาคติเยาวชนฯ)	4		6		10	14		61		75	13		57		70	82.35	5		10		15
คดีคุ้มครองเด็ก																					
คดีกระทำความรุนแรงในครอบครัว																					
ศาลจังหวัดนราธิวาสแผนกคดีเยาวชนฯ	1		6		7	39		249		288	26		234		260	88.14	14		21		35
คดีคุ้มครองเด็ก								4		4			4		4						
คดีกระทำความรุนแรงในครอบครัว								1		1			1		1						
ศาลจังหวัดเบตง(พิชานาคติเยาวชนฯ)			11		11	9		81		90	6		86		92	91.09	3		6		9
คดีคุ้มครองเด็ก																					
คดีกระทำความรุนแรงในครอบครัว																					
ศาลจังหวัดปัตตานีแผนกคดีเยาวชนฯ	11		31		42	31		144		175	39		166		205	94.47	3		9		12
คดีคุ้มครองเด็ก																					
คดีกระทำความรุนแรงในครอบครัว																					
ศาลจังหวัดพัทลุงแผนกคดีเยาวชนฯ	22		79		101	90		195		285	101		249		350	90.67	11		25		36
คดีคุ้มครองเด็ก								2		2			2		2	100.00					
คดีกระทำความรุนแรงในครอบครัว																					
ศาลจังหวัดยะลาแผนกคดีเยาวชนฯ	9		67		76	36		223		259	39		225		264	78.81	6		65		71
คดีคุ้มครองเด็ก																					
คดีกระทำความรุนแรงในครอบครัว																					
ศาลจังหวัดสตูลแผนกคดีเยาวชนฯ	1		21		22	18		300		318	16		267		283	83.24	3		54		57
คดีคุ้มครองเด็ก																					
คดีกระทำความรุนแรงในครอบครัว																					
ศาลเยาวชนฯจังหวัดสงขลา	48		171		219	216		920		1,136	210		921		1,131	83.47	54		170		224
คดีคุ้มครองเด็ก								24		24			24		24	100.00					
คดีกระทำความรุนแรงในครอบครัว								1		1			1		1	100.00					
<b>รวมคดีศาลเยาวชนและครอบครัวทั่วประเทศ</b>	<b>2,549</b>		<b>3,521</b>		<b>6,055</b>	<b>13,418</b>		<b>30,601</b>		<b>44,019</b>	<b>13,459</b>		<b>30,750</b>		<b>44,209</b>	<b>88.29</b>	<b>2,508</b>		<b>3,372</b>		<b>5,880</b>

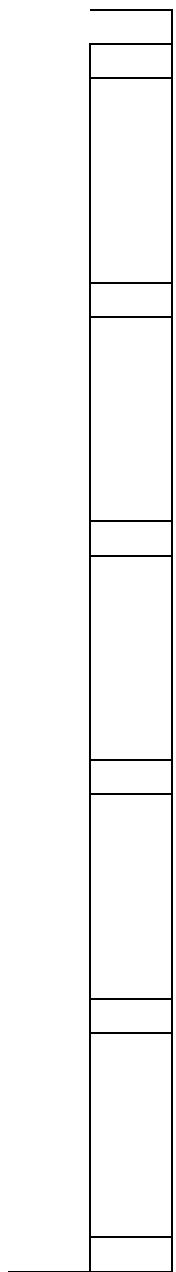
รายงานสถิติคดียังมา รับใหม่ เสร็จไป ของศาลทั่วราชอาณาจักร ประจำเดือน มกราคม - ธันวาคม พ.ศ. 2553

ศาล	คดีค้างมา					คดีรับใหม่					คดีเสร็จไป					คดีเสร็จไป ร้อยละ	คดีค้างไป				
	แพ่ง	ล้มละลาย	อาญา	ทหาร	รวม	แพ่ง	ล้มละลาย	อาญา	ทหาร	รวม	แพ่ง	ล้มละลาย	อาญา	ทหาร	รวม		แพ่ง	ล้มละลาย	อาญา	ทหาร	รวม
ศาลชั้นต้น																					
กลุ่มศาลแพ่ง	5,208	1			5,209	11,143				11,143	11,880	1			11,881	72.66	4,471				4,471
ผู้บริโภครวม	2,694				2,694	8,585				8,585	8,720				8,720	77.31	2,559				2,559
กลุ่มศาลอาญา			3,699		3,699			20,072		20,072			20,172		20,172	84.86			3,599		3,599
ศาลแรงงานกลางและศาลแรงงานภาค 1-9	8,615				8,615	15,939				15,939	20,172				20,172	82.15	4,382				4,382
ศาลภาษีอากรกลาง	159				159	197				197	244				244	68.54	112				112
ศาลทรัพย์สินทางปัญญา ฯ	545		357		902	550		5,148		5,698	661		5,300		5,961	90.32	434		205		639
ศาลจังหวัด	28,158		45,693		73,851	115,430		305,234		420,664	116,983		307,868		424,851	85.91	26,605		43,059		69,664
ผู้บริโภครวม	29,013				29,013	202,897				202,897	205,224				205,224	88.49	26,686				26,686
ศาลแขวง	6,779		7,601		14,380	19,719		122,356		142,075	20,913		123,587		144,500	92.36	5,585		6,370		11,955
ผู้บริโภครวม	14,822				14,822	125,063				125,063	125,457				125,457	89.69	14,428				14,428
ศาลเยาวชนและครอบครัว	2,549		3,521		6,070	13,418		30,601		44,019	13,459		30,750		44,209	88.26	2,508		3,372		5,880
รวมคดีแพ่งและคดีอาญา	52,208	9,874	60,889		122,971	176,718	14,256	483,429		674,403	184,661	17,587	487,696		689,944	86.53	44,265	6,543	56,622		107,430
คดีผู้บริโภค	46,529				46,529	336,545				336,545	339,401				339,401	88.60	43,673				43,673
รวมศาลชั้นต้นทั่วราชอาณาจักร	98,737	9,874	60,889		169,500	513,263	14,256	483,429		1,010,948	524,062	17,587	487,696		1,029,345	87.20	87,938	6,543	56,622		151,103
รวมศาลทั่วราชอาณาจักร	130,940	11,097	109,166		251,203	530,811	15,137	527,549		1,073,497	548,271	18,088	540,920		1,107,279	83.59	113,480	8,146	95,795		217,421

ศาล	คดีค้างมา					คดีรับใหม่					คดีเสร็จไป					คดีเสร็จไป ร้อยละ	คดีค้างไป				
	ฟื้นฟู	ล้มละลาย	สาขา	อาญา	รวม	ฟื้นฟู	ล้มละลาย	สาขา	อาญา	รวม	ฟื้นฟู	ล้มละลาย	สาขา	อาญา	รวม		ฟื้นฟู	ล้มละลาย	สาขา	อาญา	รวม
ศาลล้มละลายกลาง	20	9,873	175	18	10,086	53	14,256	269	18	14,596	59	17,586	290	19	17,954	72.74	14	6,543	154	17	6,728






























































32,600

77,261


18,993

26,224	
17,542	
14,402	
17,815	
16,669	
221,506	









1,948

74

2

263

409

10

2

256

388

215

76

82

196

6

123


193

537

9

5

88

1

91

124

125

240

206

6

1

301

1

111

10

1

348


223

12

	102
	6
	437
	40
	463
	197
	5
	1
	111
	4
	226
	6
	157
	277
	8
	216
	22
	359
	10
	1
	258
	6
	1

	113
	1
	254
	25
	261
	30
	191
	5
	61
	3
	65
	74
	3
	40
	121
	1
	98
	7
	1
	428





382

150

104

54

223

6

248

3

216

148

124

343

15


70

1

1

249

21



75

9

1

415

13

1

210

80

33

77

74

4

1

97

93

436

11

1

17,029

















---











---



















---













---



















